



Universidad Tecnológica el Retoño  
 Estado de Actividades  
 Del 1 de Enero al 31 de Enero de 2020 y 2019  
 (Pesos)

Concepto	2020	2019	Concepto	2020	2019
<b>INGRESOS Y OTROS BENEFICIOS</b>			<b>GASTOS Y OTRAS PÉRDIDAS</b>		
<b>Ingresos de la Gestión</b>	<b>820,501</b>	<b>847,147</b>	<b>Gastos de Funcionamiento</b>	<b>1,759,950</b>	<b>2,640,532</b>
Impuestos	0	0	Servicios Personales	1,394,820	1,101,713
Cuotas y Aportaciones de Seguridad Social	0	0	Materiales y Suministros	62,949	303,230
Contribuciones de Mejoras	0	0	Servicios Generales	302,181	1,235,589
Derechos	0	461,107			
Productos	0	21,132	<b>Transferencia, Asignaciones, Subsidios y Otras Ayudas</b>	<b>0</b>	<b>0</b>
Aprovechamientos	0	13,446	Transferencias Internas y Asignaciones al Sector Público	0	0
Ingresos por Venta de Bienes y Prestación de Servicios	820,501	351,462	Transferencias al Resto del Sector Público	0	0
			Subsidios y Subvenciones	0	0
<b>Participaciones, Aportaciones, Convenios, Incentivos Derivados de la Colaboración Fiscal, Fondos Distintos de Aportaciones, Transferencias, Asignaciones, Subsidios y Subvenciones, y Pensiones y Jubilaciones</b>	<b>1,150,338</b>	<b>1,287,200</b>	Ayudas Sociales	0	0
Participaciones, Aportaciones, Convenios, Incentivos Derivados de la Colaboración Fiscal, Fondos Distintos de Aportaciones	0	0	Pensiones y Jubilaciones	0	0
Transferencias, Asignaciones, Subsidios y Subvenciones, y Pensiones y Jubilaciones	1,150,338	1,287,200	Transferencias a Fideicomisos, Mandatos y Contratos Análogos	0	0
<b>Otros Ingresos y Beneficios</b>	<b>0</b>	<b>30,811</b>	Transferencias a la Seguridad Social	0	0
Ingresos Financieros	0	0	Donativos	0	0
Incremento por Variación de Inventarios	0	0	Transferencias al Exterior	0	0
Disminución del Exceso de Estimaciones por Pérdida o Deterioro u Obsolescencia	0	0	<b>Participaciones y Aportaciones</b>	<b>0</b>	<b>0</b>
Disminución del Exceso de Provisiones	0	0	Participaciones	0	0
Otros Ingresos y Beneficios Varios	0	30,811	Aportaciones	0	0
			Convenios	0	0
<b>Total de Ingresos y Otros Beneficios</b>	<b>1,970,839</b>	<b>2,165,158</b>	<b>Intereses, Comisiones y Otros Gastos de la Deuda Pública</b>	<b>0</b>	<b>0</b>
			Intereses de la Deuda Pública	0	0
			Comisiones de la Deuda Pública	0	0
			Gastos de la Deuda Pública	0	0
			Costo por Coberturas	0	0
			Apoyos Financieros	0	0
			<b>Otros Gastos y Pérdidas Extraordinarias</b>	<b>0</b>	<b>0</b>
			Estimaciones, Depreciaciones, Deterioros, Obsolescencia y Amortizaciones	0	0
			Provisiones	0	0
			Disminución de Inventarios	0	0
			Aumento por Insuficiencia de Estimaciones por Pérdida o Deterioro u Obsolescencia	0	0
			Aumento por Insuficiencia de Provisiones	0	0
			Otros Gastos	0	0
			<b>Inversión Pública</b>	<b>0</b>	<b>0</b>
			Inversión Pública no Capitalizable	0	0
			<b>Total de Gastos y Otras Pérdidas</b>	<b>1,759,950</b>	<b>2,640,532</b>
			<b>Resultados del Ejercicio (Ahorro/Desahorro)</b>	<b>210,888</b>	<b>-475,374</b>

Bajo protesta de decir verdad declaramos que los Estados Financieros y sus Notas son razonablemente correctos y responsabilidad del emisor

LIC. EMMANUEL CARRILLO MARTÍNEZ  
 RECTOR

LIC. JOSÉ ANTONIO LOERA GAYTÁN  
 DIRECTOR DE ADMINISTRACIÓN Y FINANZAS



Universidad Tecnológica el Retoño  
Estado de Actividades  
Del 1 de Enero al 31 de Enero de 2020 y 2019  
(Pesos)

Concepto	2020	2019	Concepto	2020	2019
<b>INGRESOS Y OTROS BENEFICIOS</b>			<b>GASTOS Y OTRAS PÉRDIDAS</b>		
Ingresos de la Gestión	820,501	847,147	Gastos de Funcionamiento	1,759,950	2,640,532
Impuestos	0	0	Servicios Personales	1,394,820	1,101,713
Cuotas y Aportaciones de Seguridad Social	0	0	Materiales y Suministros	62,949	303,230
Contribuciones de Mejoras	0	0	Servicios Generales	302,181	1,235,589
Derechos	0	461,107			
Productos	0	21,132	<b>Transferencia, Asignaciones, Subsidios y Otras Ayudas</b>	0	0
Aprovechamientos	0	13,446	Transferencias Internas y Asignaciones al Sector Público	0	0
Ingresos por Venta de Bienes y Prestación de Servicios	820,501	351,462	Transferencias al Resto del Sector Público	0	0
			Subsidios y Subvenciones	0	0
			Ayudas Sociales	0	0
<b>Participaciones, Aportaciones, Convenios, Incentivos Derivados de la Colaboración Fiscal, Fondos Distintos de Aportaciones, Transferencias, Asignaciones, Subsidios y Subvenciones, y Pensiones y Jubilaciones</b>	<b>1,150,338</b>	<b>1,287,200</b>	Pensiones y Jubilaciones	0	0
Participaciones, Aportaciones, Convenios, Incentivos Derivados de la Colaboración Fiscal, Fondos Distintos de Aportaciones	0	0	Transferencias a Fideicomisos, Mandatos y Contratos Análogos	0	0
Transferencias, Asignaciones, Subsidios y Subvenciones, y Pensiones y Jubilaciones	1,150,338	1,287,200	Transferencias a la Seguridad Social	0	0
			Donativos	0	0
<b>Otros Ingresos y Beneficios</b>	<b>0</b>	<b>30,811</b>	Transferencias al Exterior	0	0
Ingresos Financieros	0	0	<b>Participaciones y Aportaciones</b>	<b>0</b>	<b>0</b>
Incremento por Variación de Inventarios	0	0	Participaciones	0	0
Disminución del Exceso de Estimaciones por Pérdida o Deterioro u Obsolescencia	0	0	Aportaciones	0	0
Disminución del Exceso de Provisiones	0	0	Convenios	0	0
Otros Ingresos y Beneficios Varios	0	30,811			
<b>Total de Ingresos y Otros Beneficios</b>	<b>1,970,839</b>	<b>2,165,158</b>	<b>Intereses, Comisiones y Otros Gastos de la Deuda Pública</b>	<b>0</b>	<b>0</b>
			Intereses de la Deuda Pública	0	0
			Comisiones de la Deuda Pública	0	0
			Gastos de la Deuda Pública	0	0
			Costo por Coberturas	0	0
			Apoyos Financieros	0	0
			<b>Otros Gastos y Pérdidas Extraordinarias</b>	<b>0</b>	<b>0</b>
			Estimaciones, Depreciaciones, Deterioros, Obsolescencia y Amortizaciones	0	0
			Provisiones	0	0
			Disminución de Inventarios	0	0
			Aumento por Insuficiencia de Estimaciones por Pérdida o Deterioro y Obsolescencia	0	0
			Aumento por Insuficiencia de Provisiones	0	0
			Otros Gastos	0	0
			<b>Inversión Pública</b>	<b>0</b>	<b>0</b>
			Inversión Pública no Capitalizable	0	0
			<b>Total de Gastos y Otras Pérdidas</b>	<b>1,759,950</b>	<b>2,640,532</b>
			<b>Resultados del Ejercicio (Ahorro/Desahorro)</b>	<b>210,888</b>	<b>-475,374</b>

Bajo protesta de decir verdad declaramos que los Estados Financieros y sus Notas son razonablemente correctos y responsabilidad del emisor

LIC. EMMANUEL CARRILLO MARTÍNEZ  
RECTOR

LIC. JOSÉ ANTONIO LOPEZ GAYTÁN  
DIRECTOR DE ADMINISTRACIÓN Y FINANZAS



**BIS**  
UNIVERSITIES

Universidad Tecnológica el Retoño  
Estado de Situación Financiera  
Al 31 de Enero de 2020 y 2019  
(Pesos)

CONCEPTO	Año		CONCEPTO	Año	
	2020	2019		2020	2019
<b>ACTIVO</b>			<b>PASIVO</b>		
<i>Activo Circulante</i>			<i>Pasivo Circulante</i>		
Efectivo y Equivalentes	8,086,463	8,108,071	Cuentas por Pagar a Corto Plazo	1,967,866	2,377,490
Derechos a Recibir Efectivo o Equivalentes	2,032,790	2,202,662	Documentos por Pagar a Corto Plazo	0	0
Derechos a Recibir Bienes o Servicios	0	0	Porción a Corto Plazo de la Deuda Pública a Largo Plazo	0	0
Inventarios	0	0	Títulos y Valores a Corto Plazo	0	0
Almacenes	0	0	Pasivos Diferidos a Corto Plazo	0	0
Estimación por Pérdida o Deterioro de Activos Circulantes	0	0	Fondos y Bienes de Terceros en Garantía y/o Administración a Corto Plazo	0	0
Otros Activos Circulantes	84,625	91,880	Provisiones a Corto Plazo	0	0
<b>Total de Activos Circulantes</b>	<b>10,203,878</b>	<b>10,402,613</b>	Otros Pasivos a Corto Plazo	0	0
			<b>Total de Pasivos Circulantes</b>	<b>1,967,866</b>	<b>2,377,490</b>
<i>Activo No Circulante</i>			<i>Pasivo No Circulante</i>		
Inversiones Financieras a Largo Plazo	0	0	Cuentas por Pagar a Largo Plazo	0	0
Derechos a Recibir Efectivo o Equivalentes a Largo Plazo	0	0	Documentos por Pagar a Largo Plazo	0	0
Bienes Inmuebles, Infraestructura y Construcciones en Proceso	106,486,365	106,486,365	Deuda Pública a Largo Plazo	0	0
Bienes Muebles	31,152,644	31,152,644	Pasivos Diferidos a Largo Plazo	0	0
Activos Intangibles	1,241,105	1,241,105	Fondos y Bienes de Terceros en Garantía y/o en Administración a Largo Plazo	0	0
Depreciación, Deterioro y Amortización Acumulada de Bienes	-30,376,792	-30,376,792	Provisiones a Largo Plazo	0	0
Activos Diferidos	0	0	<b>Total de Pasivos No Circulantes</b>	<b>0</b>	<b>0</b>
Estimación por Pérdida o Deterioro de Activos no Circulantes	0	0	<b>Total del Pasivo</b>	<b>1,967,866</b>	<b>2,377,490</b>
Otros Activos no Circulantes	322,632	322,632			
<b>Total de Activos No Circulantes</b>	<b>108,825,954</b>	<b>108,825,954</b>	<b>HACIENDA PÚBLICA/ PATRIMONIO</b>		
<b>Total del Activo</b>	<b>119,029,831</b>	<b>119,228,567</b>	<i>Hacienda Pública/Patrimonio Contribuido</i>	<b>56,724,920</b>	<b>56,724,920</b>
			Aportaciones	45,298,136	45,298,136
			Donaciones de Capital	11,426,784	11,426,784
			Actualización de la Hacienda Pública / Patrimonio	0	0
			<b>Hacienda Pública/Patrimonio Generado</b>	<b>60,337,046</b>	<b>60,126,157</b>
			Resultados del Ejercicio (Ahorro / Desahorro)	210,888	-2,051,199
			Resultados de Ejercicios Anteriores	59,699,463	61,750,662
			Revalúos	0	0
			Reservas	0	0
			Rectificaciones de Resultados de Ejercicios Anteriores	426,695	426,695
			<b>Exceso o Insuficiencia en la Actualización de la Hacienda Pública/Patrimonio</b>	<b>0</b>	<b>0</b>
			Resultado por Posición Monetaria	0	0
			Resultado por Tenencia de Activos no Monetarios	0	0
			<b>Total Hacienda Pública/ Patrimonio</b>	<b>117,061,965</b>	<b>116,851,077</b>
			<b>Total del Pasivo y Hacienda Pública / Patrimonio</b>	<b>119,029,831</b>	<b>119,228,567</b>

Bajo protesta de decir verdad declaramos que los Estados Financieros y sus Notas son razonablemente correctos y responsabilidad del emisor

LIC. EMMANUEL CARRILLO MARTÍNEZ  
RECTOR

LIC JOSÉ ANTONIO LOPEZ GAYTÁN  
DIRECTOR DE ADMINISTRACIÓN Y FINANZAS



**BIS**  
UNIVERSITIES

Universidad Tecnológica el Retoño  
Estado de Situación Financiera  
Al 31 de Enero de 2020 y 2019  
(Pesos)

CONCEPTO	Año		CONCEPTO	Año	
	2020	2019		2020	2019
<b>ACTIVO</b>			<b>PASIVO</b>		
<i>Activo Circulante</i>			<i>Pasivo Circulante</i>		
Efectivo y Equivalentes	8,086,463	8,108,071	Cuentas por Pagar a Corto Plazo	1,967,866	2,377,490
Derechos a Recibir Efectivo o Equivalentes	2,032,790	2,202,662	Documentos por Pagar a Corto Plazo	0	0
Derechos a Recibir Bienes o Servicios	0	0	Porción a Corto Plazo de la Deuda Pública a Largo Plazo	0	0
Inventarios	0	0	Títulos y Valores a Corto Plazo	0	0
Almacenes	0	0	Pasivos Diferidos a Corto Plazo	0	0
Estimación por Pérdida o Deterioro de Activos Circulantes	0	0	Fondos y Bienes de Terceros en Garantía y/o Administración a Corto Plazo	0	0
Otros Activos Circulantes	84,625	91,880	Provisiones a Corto Plazo	0	0
<b>Total de Activos Circulantes</b>	<b>10,203,878</b>	<b>10,402,613</b>	Otros Pasivos a Corto Plazo	0	0
			<b>Total de Pasivos Circulantes</b>	<b>1,967,866</b>	<b>2,377,490</b>
<i>Activo No Circulante</i>			<i>Pasivo No Circulante</i>		
Inversiones Financieras a Largo Plazo	0	0	Cuentas por Pagar a Largo Plazo	0	0
Derechos a Recibir Efectivo o Equivalentes a Largo Plazo	0	0	Documentos por Pagar a Largo Plazo	0	0
Bienes Inmuebles, Infraestructura y Construcciones en Proceso	106,486,365	106,486,365	Deuda Pública a Largo Plazo	0	0
Bienes Muebles	31,152,644	31,152,644	Pasivos Diferidos a Largo Plazo	0	0
Activos Intangibles	1,241,105	1,241,105	Fondos y Bienes de Terceros en Garantía y/o en Administración a Largo Plazo	0	0
Depreciación, Deterioro y Amortización Acumulada de Bienes	-30,376,792	-30,376,792	Provisiones a Largo Plazo	0	0
Activos Diferidos	0	0	<b>Total de Pasivos No Circulantes</b>	<b>0</b>	<b>0</b>
Estimación por Pérdida o Deterioro de Activos no Circulantes	0	0	<b>Total del Pasivo</b>	<b>1,967,866</b>	<b>2,377,490</b>
Otros Activos no Circulantes	322,632	322,632	<b>HACIENDA PÚBLICA/ PATRIMONIO</b>		
<b>Total de Activos No Circulantes</b>	<b>108,825,954</b>	<b>108,825,954</b>	<i>Hacienda Pública/Patrimonio Contribuido</i>	<b>56,724,920</b>	<b>56,724,920</b>
<b>Total del Activo</b>	<b>119,029,831</b>	<b>119,228,567</b>	Aportaciones	45,298,136	45,298,136
			Donaciones de Capital	11,426,784	11,426,784
			Actualización de la Hacienda Pública / Patrimonio	0	0
			<i>Hacienda Pública/Patrimonio Generado</i>	<b>60,337,046</b>	<b>60,126,157</b>
			Resultados del Ejercicio (Ahorro / Desahorro)	210,888	-2,051,199
			Resultados de Ejercicios Anteriores	59,699,463	61,750,662
			Revalúos	0	0
			Reservas	0	0
			Rectificaciones de Resultados de Ejercicios Anteriores	426,695	426,695
			<b>Exceso o Insuficiencia en la Actualización de la Hacienda Pública/Patrimonio</b>	<b>0</b>	<b>0</b>
			Resultado por Posición Monetaria	0	0
			Resultado por Tenencia de Activos no Monetarios	0	0
			<b>Total Hacienda Pública/ Patrimonio</b>	<b>117,061,965</b>	<b>116,851,077</b>
			<b>Total del Pasivo y Hacienda Pública / Patrimonio</b>	<b>119,029,831</b>	<b>119,228,567</b>

Bajo protesta de decir verdad declaramos que los Estados Financieros y sus Notas son razonablemente correctos y responsabilidad del emisor

LIC. EMMANUEL CARRILLO MARTÍNEZ  
RECTOR

LIC JOSÉ ANTONIO LOERA GAYTÁN  
DIRECTOR DE ADMINISTRACIÓN Y FINANZAS



Universidad Tecnológica el Retoño  
 Estado de Cambios en la Situación Financiera  
 Del 1 de Enero al 31 de Enero de 2020  
 (Pesos)

Concepto	Origen	Aplicación	Concepto	Origen	Aplicación
<b>ACTIVO</b>	<b>198,735</b>	<b>0</b>	<b>PASIVO</b>	<b>0</b>	<b>409,624</b>
<b>Activo Circulante</b>	<b>198,735</b>	<b>0</b>	<b>Pasivo Circulante</b>	<b>0</b>	<b>409,624</b>
Efectivo y Equivalentes	21,608	0	Cuentas por Pagar a Corto Plazo	0	409,624
Derechos a Recibir Efectivo o Equivalentes	169,872	0	Documentos por Pagar a Corto Plazo	0	0
Derechos a Recibir Bienes o Servicios	0	0	Porción a Corto Plazo de la Deuda Pública a Largo Plazo	0	0
Inventarios	0	0	Títulos y Valores a Corto Plazo	0	0
Almacenes	0	0	Pasivos Diferidos a Corto Plazo	0	0
Estimación por Pérdida o Deterioro de Activos Circulantes	0	0	Fondos y Bienes de Terceros en Garantía y/o Administración a Corto Plazo	0	0
Otros Activos Circulantes	7,255	0	Provisiones a Corto Plazo	0	0
			Otros Pasivos a Corto Plazo	0	0
<b>Activo No Circulante</b>	<b>0</b>	<b>0</b>	<b>Pasivo No Circulante</b>	<b>0</b>	<b>0</b>
Inversiones Financieras a Largo Plazo	0	0	Cuentas por Pagar a Largo Plazo	0	0
Derechos a Recibir Efectivo o Equivalentes a Largo Plazo	0	0	Documentos por Pagar a Largo Plazo	0	0
Bienes Inmuebles, Infraestructura y Construcciones en Proceso	0	0	Deuda Pública a Largo Plazo	0	0
Bienes Muebles	0	0	Pasivos Diferidos a Largo Plazo	0	0
Activos Intangibles	0	0	Fondos y Bienes de Terceros en Garantía y/o en Administración a Largo Plazo	0	0
Depreciación, Deterioro y Amortización Acumulada de Bienes	0	0	Provisiones a Largo Plazo	0	0
Activos Diferidos	0	0			
Estimación por Pérdida o Deterioro de Activos no Circulantes	0	0	<b>HACIENDA PÚBLICA/ PATRIMONIO</b>	<b>210,888</b>	<b>0</b>
Otros Activos no Circulantes	0	0	<b>Hacienda Pública/Patrimonio Contribuido</b>	<b>0</b>	<b>0</b>
			Aportaciones	0	0
			Donaciones de Capital	0	0
			Actualización de la Hacienda Pública / Patrimonio	0	0
			<b>Hacienda Pública/Patrimonio Generado</b>	<b>210,888</b>	<b>0</b>
			Resultados del Ejercicio (Ahorro / Desahorro)	2,262,088	0
			Resultados de Ejercicios Anteriores	0	2,051,199
			Revalúos	0	0
			Reservas	0	0
			Rectificaciones de Resultados de Ejercicios Anteriores	0	0
			<b>Exceso o Insuficiencia en la Actualización de la Hacienda Pública/Patrimonio</b>	<b>0</b>	<b>0</b>
			Resultado por Posición Monetaria	0	0
			Resultado por Tenencia de Activos no Monetarios	0	0

Bajo protesta de decir verdad declaramos que los Estados Financieros y sus Notas son razonablemente correctos y responsabilidad del emisor

  
 LIC. EMMANUEL CARRILLO MARTÍNEZ  
 RECTOR

  
 LIC. JOSÉ ANTONIO LOERA GAYTÁN  
 DIRECTOR DE ADMINISTRACIÓN Y FINANZAS



Universidad Tecnológica el Retoño  
 Estado de Cambios en la Situación Financiera  
 Del 1 de Enero al 31 de Enero de 2020  
 (Pesos)

Concepto	Origen	Aplicación	Concepto	Origen	Aplicación
<b>ACTIVO</b>	<b>198,735</b>	<b>0</b>	<b>PASIVO</b>	<b>0</b>	<b>409,624</b>
<b>Activo Circulante</b>	<b>198,735</b>	<b>0</b>	<b>Pasivo Circulante</b>	<b>0</b>	<b>409,624</b>
Efectivo y Equivalentes	21,608	0	Cuentas por Pagar a Corto Plazo	0	409,624
Derechos a Recibir Efectivo o Equivalentes	169,872	0	Documentos por Pagar a Corto Plazo	0	0
Derechos a Recibir Bienes o Servicios	0	0	Porción a Corto Plazo de la Deuda Pública a Largo Plazo	0	0
Inventarios	0	0	Títulos y Valores a Corto Plazo	0	0
Almacenes	0	0	Pasivos Diferidos a Corto Plazo	0	0
Estimación por Pérdida o Deterioro de Activos Circulantes	0	0	Fondos y Bienes de Terceros en Garantía y/o Administración a Corto Plazo	0	0
Otros Activos Circulantes	7,255	0	Provisiones a Corto Plazo	0	0
			Otros Pasivos a Corto Plazo	0	0
<b>Activo No Circulante</b>	<b>0</b>	<b>0</b>	<b>Pasivo No Circulante</b>	<b>0</b>	<b>0</b>
Inversiones Financieras a Largo Plazo	0	0	Cuentas por Pagar a Largo Plazo	0	0
Derechos a Recibir Efectivo o Equivalentes a Largo Plazo	0	0	Documentos por Pagar a Largo Plazo	0	0
Bienes Inmuebles, Infraestructura y Construcciones en Proceso	0	0	Deuda Pública a Largo Plazo	0	0
Bienes Muebles	0	0	Pasivos Diferidos a Largo Plazo	0	0
Activos Intangibles	0	0	Fondos y Bienes de Terceros en Garantía y/o en Administración a Largo Plazo	0	0
Depreciación, Deterioro y Amortización Acumulada de Bienes	0	0	Provisiones a Largo Plazo	0	0
Activos Diferidos	0	0			
Estimación por Pérdida o Deterioro de Activos no Circulantes	0	0	<b>HACIENDA PÚBLICA/ PATRIMONIO</b>	<b>210,888</b>	<b>0</b>
Otros Activos no Circulantes	0	0	<b>Hacienda Pública/Patrimonio Contribuido</b>	<b>0</b>	<b>0</b>
			Aportaciones	0	0
			Donaciones de Capital	0	0
			Actualización de la Hacienda Pública / Patrimonio	0	0
			<b>Hacienda Pública/Patrimonio Generado</b>	<b>210,888</b>	<b>0</b>
			Resultados del Ejercicio (Ahorro / Desahorro)	2,262,088	0
			Resultados de Ejercicios Anteriores	0	2,051,199
			Revalúos	0	0
			Reservas	0	0
			Rectificaciones de Resultados de Ejercicios Anteriores	0	0
			<b>Exceso o Insuficiencia en la Actualización de la Hacienda Pública/Patrimonio</b>	<b>0</b>	<b>0</b>
			Resultado por Posición Monetaria	0	0
			Resultado por Tenencia de Activos no Monetarios	0	0

Bajo protesta de decir verdad declaramos que los Estados Financieros y sus Notas son razonablemente correctos y responsabilidad del emisor

LIC. EMMANUEL CARRILLO MARTÍNEZ  
 RECTOR

LIC. JOSÉ ANTONIO LOERA GAYTÁN  
 DIRECTOR DE ADMINISTRACIÓN Y FINANZAS



**BiS**  
UNIVERSITIES

Universidad Tecnológica el Retoño  
Estado de Variación en la Hacienda Pública  
Del 1 de Enero al 31 de Enero de 2020  
(pesos)

Concepto	Hacienda Pública/Patrimonio Contribuido	Hacienda Pública/Patrimonio Generado de Ejercicios Anteriores	Hacienda Pública/Patrimonio Generado del Ejercicio	Exceso o Insuficiencia en la Actualización de la Hacienda Pública / Patrimonio	TOTAL
<b>HACIENDA PÚBLICA/PATRIMONIO CONTRIBUIDO NETO DE 2019</b>	<b>56,724,920</b>				<b>56,724,920</b>
Aportaciones	45,298,136				45,298,136
Donaciones de Capital	11,426,784				11,426,784
Actualización de la Hacienda Pública/Patrimonio	0				0
<b>HACIENDA PÚBLICA /PATRIMONIO GENERADO NETO DE 2019</b>		<b>62,177,357</b>	<b>-2,051,199</b>		<b>60,126,157</b>
Resultados del Ejercicio (Ahorro/Desahorro)			-2,051,199		-2,051,199
Resultados de Ejercicios Anteriores		61,750,662			61,750,662
Revalúos		0		0	0
Reservas		0			0
Rectificaciones de Resultados de Ejercicios Anteriores		426,695			426,695
<b>EXCESO O INSUFICIENCIA EN LA ACTUALIZACIÓN DE LA HACIENDA PÚBLICA/ PATRIMONIO NETO DE 2019</b>				<b>0</b>	<b>0</b>
Resultado por Posición Monetaria				0	0
Resultado por Tenencia de Activos no Monetarios				0	0
<b>HACIENDA PÚBLICA / PATRIMONIO NETO FINAL DE 2019</b>	<b>56,724,920</b>	<b>62,177,357</b>	<b>-2,051,199</b>	<b>0</b>	<b>116,851,077</b>
<b>CAMBIOS EN LA HACIENDA PÚBLICA/PATRIMONIO CONTRIBUIDO NETO DE 2020</b>	<b>0</b>				<b>0</b>
Aportaciones	0				0
Donaciones de Capital	0				0
Actualización de la Hacienda Pública/Patrimonio	0				0
<b>VARIACIONES DE LA HACIENDA PÚBLICA / PATRIMONIO GENERADO NETO DE 2020</b>		<b>-2,051,199</b>	<b>2,262,088</b>		<b>210,888</b>
Resultados del Ejercicio (Ahorro/Desahorro)			210,888		210,888
Resultados de Ejercicios Anteriores		-2,051,199	2,051,199		0
Revalúos		0	0	0	0
Reservas		0	0		0
Rectificaciones de Resultados de Ejercicios Anteriores			0		0
<b>CAMBIOS EN EL EXCESO O INSUFICIENCIA EN LA ACTUALIZACIÓN DE LA HACIENDA</b>				<b>0</b>	<b>0</b>
Resultado por Posición Monetaria				0	0
Resultado por Tenencia de Activos no Monetarios				0	0
<b>HACIENDA PÚBLICA / PATRIMONIO NETO FINAL DE 2020</b>	<b>56,724,920</b>	<b>60,126,157</b>	<b>210,888</b>	<b>0</b>	<b>117,061,965</b>

Bajo protesta de decir verdad declaramos que los Estados Financieros y sus Notas son razonablemente correctos y responsabilidad del emisor

LIC. EMMANUEL CARRILLO MARTÍNEZ  
RECTOR

LIC JOSÉ ANTONIO LOERA GAYTÁN  
DIRECTOR DE ADMINISTRACION Y FINANZAS



**BIS**  
UNIVERSITIES

Universidad Tecnológica el Retoño  
Estado de Variación en la Hacienda Pública  
Del 1 de Enero al 31 de Enero de 2020  
(pesos)

Concepto	Hacienda Pública/Patrimonio Contribuido	Hacienda Pública/Patrimonio Generado de Ejercicios Anteriores	Hacienda Pública/Patrimonio Generado del Ejercicio	Exceso o Insuficiencia en la Actualización de la Hacienda Pública / Patrimonio	TOTAL
<b>HACIENDA PÚBLICA/PATRIMONIO CONTRIBUIDO NETO DE 2019</b>	<b>56,724,920</b>				<b>56,724,920</b>
Aportaciones	45,298,136				45,298,136
Donaciones de Capital	11,426,784				11,426,784
Actualización de la Hacienda Pública/Patrimonio	0				0
<b>HACIENDA PÚBLICA /PATRIMONIO GENERADO NETO DE 2019</b>		<b>62,177,357</b>	<b>-2,051,199</b>		<b>60,126,157</b>
Resultados del Ejercicio (Ahorro/Desahorro)			-2,051,199		-2,051,199
Resultados de Ejercicios Anteriores		61,750,662			61,750,662
Revalúos		0		0	0
Reservas		0		0	0
Rectificaciones de Resultados de Ejercicios Anteriores		426,695			426,695
<b>EXCESO O INSUFICIENCIA EN LA ACTUALIZACIÓN DE LA HACIENDA PÚBLICA/ PATRIMONIO NETO DE 2019</b>				<b>0</b>	<b>0</b>
Resultado por Posición Monetaria				0	0
Resultado por Tenencia de Activos no Monetarios				0	0
<b>HACIENDA PÚBLICA / PATRIMONIO NETO FINAL DE 2019</b>	<b>56,724,920</b>	<b>62,177,357</b>	<b>-2,051,199</b>	<b>0</b>	<b>116,851,077</b>
<b>CAMBIOS EN LA HACIENDA PÚBLICA/PATRIMONIO CONTRIBUIDO NETO DE 2020</b>	<b>0</b>				<b>0</b>
Aportaciones	0				0
Donaciones de Capital	0				0
Actualización de la Hacienda Pública/Patrimonio	0				0
<b>VARIACIONES DE LA HACIENDA PÚBLICA / PATRIMONIO GENERADO NETO DE 2020</b>		<b>-2,051,199</b>	<b>2,262,088</b>		<b>210,888</b>
Resultados del Ejercicio (Ahorro/Desahorro)			210,888		210,888
Resultados de Ejercicios Anteriores		-2,051,199	2,051,199		0
Revalúos		0	0	0	0
Reservas		0	0	0	0
Rectificaciones de Resultados de Ejercicios Anteriores			0		0
<b>CAMBIOS EN EL EXCESO O INSUFICIENCIA EN LA ACTUALIZACIÓN DE LA HACIENDA</b>				<b>0</b>	<b>0</b>
Resultado por Posición Monetaria				0	0
Resultado por Tenencia de Activos no Monetarios				0	0
<b>HACIENDA PÚBLICA / PATRIMONIO NETO FINAL DE 2020</b>	<b>56,724,920</b>	<b>60,126,157</b>	<b>210,888</b>	<b>0</b>	<b>117,061,965</b>

Bajo protesta de decir verdad declaramos que los Estados Financieros y sus Notas son razonablemente correctos y responsabilidad del emisor

LIC. EMMANUEL CARRILLO MARTÍNEZ  
RECTOR

LIC JOSÉ ANTONIO LOERA GAYTÁN  
DIRECTOR DE ADMINISTRACIÓN Y FINANZAS





**BIS**  
UNIVERSITIES

Universidad Tecnológica el Retoño  
Estado Analítico del Activo  
Del 1 de Enero al 31 de Enero de 2020  
(Pesos)

Concepto	Saldo Inicial	Cargos del Periodo	Abonos del Periodo	Saldo Final	Variación del Periodo
	1	2	3	4 = (1+2-3)	(4-1)
<b>ACTIVO</b>					
<b>Activo Circulante</b>	<b>10,402,613</b>	<b>9,220,202</b>	<b>9,418,937</b>	<b>10,203,878</b>	<b>-198,735</b>
Efectivo y Equivalentes	8,108,071	6,605,157	6,626,765	8,086,463	-21,608
Derechos a Recibir Efectivo o Equivalentes	2,202,662	2,615,045	2,784,917	2,032,790	-169,872
Derechos a Recibir Bienes o Servicios	0	0	0	0	0
Inventarios	0	0	0	0	0
Almacenes	0	0	0	0	0
Estimación por Pérdida o Deterioro de Activos Circulantes	0	0	0	0	0
Otros Activos Circulantes	91,880	0	7,255	84,625	-7,255
<b>Activo No Circulante</b>	<b>108,825,954</b>	<b>0</b>	<b>0</b>	<b>108,825,954</b>	<b>0</b>
Inversiones Financieras a Largo Plazo	0	0	0	0	0
Derechos a Recibir Efectivo o Equivalentes a Largo Plazo	0	0	0	0	0
Bienes Inmuebles, Infraestructura y Construcciones en Proceso	106,486,365	0	0	106,486,365	0
Bienes Muebles	31,152,644	0	0	31,152,644	0
Activos Intangibles	1,241,105	0	0	1,241,105	0
Depreciación, Deterioro y Amortización Acumulada de Bienes	-30,376,792	0	0	-30,376,792	0
Activos Diferidos	0	0	0	0	0
Estimación por Pérdida o Deterioro de Activos no Circulantes	0	0	0	0	0
Otros Activos no Circulantes	322,632	0	0	322,632	0
<b>TOTAL DEL ACTIVO</b>	<b>119,228,567</b>	<b>9,220,202</b>	<b>9,418,937</b>	<b>119,029,831</b>	<b>-198,735</b>

Bajo protesta de decir verdad declaramos que los Estados Financieros y sus Notas son razonablemente correctos y responsabilidad del emisor

LIC. EMMANUEL CARRILLO MARTÍNEZ  
RECTOR

LIC JOSÉ ANTONIO LOERA GAYTÁN  
DIRECTOR DE ADMINISTRACIÓN Y FINANZAS



Universidad Tecnológica el Retoño  
Estado Analítico de la Deuda y Otros Pasivos  
Del 1 de Enero al 31 de Enero de 2020  
(Pesos)

Denominación de las Deudas	Moneda de Contratación	Institución o País Acreedor	Saldo Inicial del Periodo	Saldo Final del Periodo
<b>DEUDA PÚBLICA</b>				
<b>Corto Plazo</b>				
<b>Deuda Interna</b>			0	0
Instituciones de Crédito	Peso	México	0	0
Títulos y Valores	Peso	México	0	0
Arrendamientos Financieros	Peso	México	0	0
<b>Deuda Externa</b>			0	0
Organismos Financieros Internacionales	Peso	México	0	0
Deuda Bilateral	Peso	México	0	0
Títulos y Valores	Peso	México	0	0
Arrendamientos Financieros	Peso	México	0	0
<b>Subtotal a Corto Plazo</b>			0	0
<b>Largo Plazo</b>				
<b>Deuda Interna</b>			0	0
Instituciones de Crédito	Peso	México	0	0
Títulos y Valores	Peso	México	0	0
Arrendamientos Financieros	Peso	México	0	0
<b>Deuda Externa</b>			0	0
Organismos Financieros Internacionales	Peso	México	0	0
Deuda Bilateral	Peso	México	0	0
Títulos y Valores	Peso	México	0	0
Arrendamientos Financieros	Peso	México	0	0
<b>Subtotal a Largo Plazo</b>			0	0
<b>Otros Pasivos</b>	Peso	México	2,377,490	1,967,866
<b>Total de Deuda y Otros Pasivos</b>			<b>2,377,490</b>	<b>1,967,866</b>

Bajo protesta de decir verdad declaramos que los Estados Financieros y sus Notas son razonablemente correctos y responsabilidad del emisor

LIC. EMMANUEL CARRILLO MARTÍNEZ  
RECTOR

LIC JOSÉ ANTONIO LOERA GAYTÁN  
DIRECTOR DE ADMINISTRACIÓN Y FINANZAS



Universidad Tecnológica el Retoño  
Estado Analítico de la Deuda y Otros Pasivos  
Del 1 de Enero al 31 de Enero de 2020  
(Pesos)

Denominación de las Deudas	Moneda de Contratación	Institución o País Acreedor	Saldo Inicial del Periodo	Saldo Final del Periodo
<b>DEUDA PÚBLICA</b>				
<b>Corto Plazo</b>				
<b>Deuda Interna</b>			0	0
Instituciones de Crédito	Peso	México	0	0
Títulos y Valores	Peso	México	0	0
Arrendamientos Financieros	Peso	México	0	0
<b>Deuda Externa</b>			0	0
Organismos Financieros Internacionales	Peso	México	0	0
Deuda Bilateral	Peso	México	0	0
Títulos y Valores	Peso	México	0	0
Arrendamientos Financieros	Peso	México	0	0
<b>Subtotal a Corto Plazo</b>			0	0
<b>Largo Plazo</b>				
<b>Deuda Interna</b>			0	0
Instituciones de Crédito	Peso	México	0	0
Títulos y Valores	Peso	México	0	0
Arrendamientos Financieros	Peso	México	0	0
<b>Deuda Externa</b>			0	0
Organismos Financieros Internacionales	Peso	México	0	0
Deuda Bilateral	Peso	México	0	0
Títulos y Valores	Peso	México	0	0
Arrendamientos Financieros	Peso	México	0	0
<b>Subtotal a Largo Plazo</b>			0	0
<b>Otros Pasivos</b>	Peso	México	2,377,490	1,967,866
<b>Total de Deuda y Otros Pasivos</b>			<b>2,377,490</b>	<b>1,967,866</b>

Bajo protesta de decir verdad declaramos que los Estados Financieros y sus Notas son razonablemente correctos y responsabilidad del emisor.

LIC. EMMANUEL CARRILLO MARTÍNEZ  
RECTOR

LIC JOSÉ ANTONIO LOERA GAYTÁN  
DIRECTOR DE ADMINISTRACIÓN Y FINANZAS



Universidad Tecnológica el Retoño  
 Estado Analítico del Activo  
 Del 1 de Enero al 31 de Enero de 2020  
 (Pesos)

Concepto	Saldo Inicial 1	Cargos del Periodo 2	Abonos del Periodo 3	Saldo Final 4=(1+2-3)	Variación del Periodo (4-1)
<b>ACTIVO</b>					
<b>Activo Circulante</b>	<b>10,402,613</b>	<b>9,220,202</b>	<b>9,418,937</b>	<b>10,203,878</b>	<b>-198,735</b>
Efectivo y Equivalentes	8,108,071	6,605,157	6,626,765	8,086,463	-21,608
Derechos a Recibir Efectivo o Equivalentes	2,202,662	2,615,045	2,784,917	2,032,790	-169,872
Derechos a Recibir Bienes o Servicios	0	0	0	0	0
Inventarios	0	0	0	0	0
Almacenes	0	0	0	0	0
Estimación por Pérdida o Deterioro de Activos Circulantes	0	0	0	0	0
Otros Activos Circulantes	91,880	0	7,255	84,625	-7,255
<b>Activo No Circulante</b>	<b>108,825,954</b>	<b>0</b>	<b>0</b>	<b>108,825,954</b>	<b>0</b>
Inversiones Financieras a Largo Plazo	0	0	0	0	0
Derechos a Recibir Efectivo o Equivalentes a Largo Plazo	0	0	0	0	0
Bienes Inmuebles, Infraestructura y Construcciones en Proceso	106,486,365	0	0	106,486,365	0
Bienes Muebles	31,152,644	0	0	31,152,644	0
Activos Intangibles	1,241,105	0	0	1,241,105	0
Depreciación, Deterioro y Amortización Acumulada de Bienes	-30,376,792	0	0	-30,376,792	0
Activos Diferidos	0	0	0	0	0
Estimación por Pérdida o Deterioro de Activos no Circulantes	0	0	0	0	0
Otros Activos no Circulantes	322,632	0	0	322,632	0
<b>TOTAL DEL ACTIVO</b>	<b>119,228,567</b>	<b>9,220,202</b>	<b>9,418,937</b>	<b>119,029,831</b>	<b>-198,735</b>

Bajo protesta de decir verdad declaramos que los Estados Financieros y sus Notas son razonablemente correctos y responsabilidad del emisor

  
 LIC. EMMANUEL CARRILLO MARTÍNEZ  
 RECTOR


  
 LIC JOSÉ ANTONIO LOERA GAYTÁN  
 DIRECTOR DE ADMINISTRACIÓN Y FINANZAS

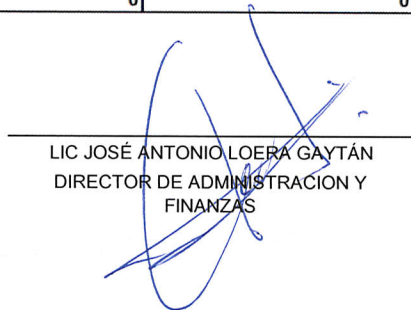


Universidad Tecnológica el Retoño  
Endeudamiento Neto  
Del 1 de Enero al 31 de Enero de 2020

Identificación de Crédito o Instrumento	Contratación/Colocación	Amortización	Endeudamiento Neto
	A	B	C = A - B
<b>Creditos Bancarios</b>			
			0
			0
			0
			0
			0
			0
			0
			0
			0
<b>Total Créditos Bancarios</b>	0	0	0
<b>Otros Instrumentos de Deuda</b>			
			0
			0
			0
			0
			0
			0
			0
			0
			0
<b>Total Otros Instrumentos de Deuda</b>	0	0	0
<b>TOTAL</b>	0	0	0

**NO APLICA**

  
LIC. EMMANUEL CARRILLO MARTÍNEZ  
RECTOR


  
LIC JOSÉ ANTONIO LOERA GAYTÁN  
DIRECTOR DE ADMINISTRACION Y FINANZAS



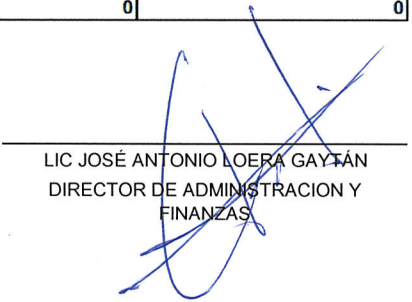
Universidad Tecnológica el Retoño  
Endeudamiento Neto  
Del 1 de Enero al 31 de Enero de 2020

Identificación de Crédito o Instrumento	Contratación/Colocación	Amortización	Endeudamiento Neto
	A	B	C = A - B
<b>Creditos Bancarios</b>			
			0
			0
			0
			0
			0
			0
			0
			0
			0
<b>Total Créditos Bancarios</b>	0	0	0
<b>Otros Instrumentos de Deuda</b>			
			0
			0
			0
			0
			0
			0
			0
			0
			0
<b>Total Otros Instrumentos de Deuda</b>	0	0	0
<b>TOTAL</b>	0	0	0

**NO APLICA**



LIC. EMMANUEL CARRILLO MARTÍNEZ  
RECTOR



LIC JOSÉ ANTONIO LOERA GAYTÁN  
DIRECTOR DE ADMINISTRACION Y FINANZAS



Universidad Tecnológica el Retoño  
Estado de Flujos de Efectivo  
Del 1 de Enero al 31 de Enero de 2020 y 2019  
(Pesos)

Concepto	2020	2019	Concepto	2020	2019
<b>Flujos de Efectivo de las Actividades de Operación</b>			<b>Flujos de Efectivo de las Actividades de Inversión</b>		
<b>Origen</b>	<b>1,970,839</b>	<b>55,191,789</b>	<b>Origen</b>	<b>0</b>	<b>0</b>
Impuestos	0	0	Bienes Inmuebles, Infraestructura y Construcciones en Proceso	0	0
Cuotas y Aportaciones de Seguridad Social	0	0	Bienes Muebles	0	0
Contribuciones de mejoras	0	0	Otros Orígenes de Inversión	0	0
Derechos	0	6,048,617	<b>Aplicación</b>	<b>0</b>	<b>768,482</b>
Productos	0	132,158	Bienes Inmuebles, Infraestructura y Construcciones en Proceso	0	27,635
Aprovechamientos	0	139,274	Bienes Muebles	0	712,427
Ingresos por Venta de Bienes y Prestación de Servicios	820,501	12,692,268	Otras Aplicaciones de Inversión	0	28,420
Participaciones, Aportaciones, Convenios, Incentivos Derivados de la Colaboración Fiscal y Fondos Distintos de Aportaciones	0	524,030	<b>Flujos Netos de Efectivo por Actividades de Inversión</b>	<b>0</b>	<b>-768,482</b>
Transferencias, Asignaciones, Subsidios y Subvenciones, y Pensiones y Jubilaciones	1,150,338	35,655,441			
Otros Orígenes de Operación	0	0			
<b>Aplicación</b>	<b>1,992,447</b>	<b>55,752,083</b>	<b>Flujo de Efectivo de las Actividades de Financiamiento</b>		
Servicios Personales	1,394,820	24,733,040	<b>Origen</b>	<b>0</b>	<b>0</b>
Materiales y Suministros	20,707	2,062,921	Endeudamiento Neto	0	0
Servicios Generales	156,100	21,578,982	Interno	0	0
Transferencias Internas y Asignaciones al Sector Público	0	0	Externo	0	0
Transferencias al resto del Sector Público	0	0	Otros Orígenes de Financiamiento	0	0
Subsidios y Subvenciones	0	0			
Ayudas Sociales	0	255,997	<b>Aplicación</b>	<b>0</b>	<b>0</b>
Pensiones y Jubilaciones	0	0	Servicios de la Deuda	0	0
Transferencias a Fideicomisos, Mandatos y Contratos Análogos	0	0	Interno	0	0
Transferencias a la Seguridad Social	0	0	Externo	0	0
Donativos	0	0	Otras Aplicaciones de Financiamiento	0	0
Transferencias al Exterior	0	0			
Participaciones	0	0	<b>Flujos netos de Efectivo por Actividades de Financiamiento</b>	<b>0</b>	<b>0</b>
Aportaciones	0	0			
Convenios	0	0			
Otras Aplicaciones de Operación	420,820	7,121,143	<b>Incremento/Disminución Neta en el Efectivo y Equivalentes al Efectivo</b>	<b>-21,608</b>	<b>-1,328,776</b>
<b>Flujos Netos de Efectivo por Actividades de Operación</b>	<b>-21,608</b>	<b>-560,294</b>	<b>Efectivo y Equivalentes al Efectivo al inicio del Ejercicio</b>	<b>8,108,071</b>	<b>9,436,847</b>
			<b>Efectivo y Equivalentes al Efectivo al final del Ejercicio</b>	<b>8,086,463</b>	<b>8,108,071</b>

Bajo protesta de decir verdad declaramos que los Estados Financieros y sus Notas son razonablemente correctos y responsabilidad del emisor

LIC. EMMANUEL CARRILLO MARTÍNEZ  
RECTOR

LIC JOSÉ ANTONIO LOERA GAYTÁN  
DIRECTOR DE ADMINISTRACIÓN Y FINANZAS



Universidad Tecnológica el Retoño  
Estado de Flujos de Efectivo  
Del 1 de Enero al 31 de Enero de 2020 y 2019  
(Pesos)

Concepto	2020	2019	Concepto	2020	2019
<b>Flujos de Efectivo de las Actividades de Operación</b>			<b>Flujos de Efectivo de las Actividades de Inversión</b>		
<b>Origen</b>	<b>1,970,839</b>	<b>55,191,789</b>	<b>Origen</b>	<b>0</b>	<b>0</b>
Impuestos	0	0	Bienes Inmuebles, Infraestructura y Construcciones en Proceso	0	0
Cuotas y Aportaciones de Seguridad Social	0	0	Bienes Muebles	0	0
Contribuciones de mejoras	0	0	Otros Orígenes de Inversión	0	0
Derechos	0	6,048,617	<b>Aplicación</b>	<b>0</b>	<b>768,482</b>
Productos	0	132,158	Bienes Inmuebles, Infraestructura y Construcciones en Proceso	0	27,635
Aprovechamientos	0	139,274	Bienes Muebles	0	712,427
Ingresos por Venta de Bienes y Prestación de Servicios	820,501	12,692,268	Otras Aplicaciones de Inversión	0	28,420
Participaciones, Aportaciones, Convenios, Incentivos Derivados de la Colaboración Fiscal y Fondos Distintos de Aportaciones	0	524,030	<b>Flujos Netos de Efectivo por Actividades de Inversión</b>	<b>0</b>	<b>-768,482</b>
Transferencias, Asignaciones, Subsidios y Subvenciones, y Pensiones y Jubilaciones	1,150,338	35,655,441			
Otros Orígenes de Operación	0	0			
<b>Aplicación</b>	<b>1,992,447</b>	<b>55,752,083</b>	<b>Flujo de Efectivo de las Actividades de Financiamiento</b>		
Servicios Personales	1,394,820	24,733,040	<b>Origen</b>	<b>0</b>	<b>0</b>
Materiales y Suministros	20,707	2,062,921	Endeudamiento Neto	0	0
Servicios Generales	156,100	21,578,982	Interno	0	0
Transferencias Internas y Asignaciones al Sector Público	0	0	Externo	0	0
Transferencias al resto del Sector Público	0	0	Otros Orígenes de Financiamiento	0	0
Subsidios y Subvenciones	0	0			
Ayudas Sociales	0	255,997	<b>Aplicación</b>	<b>0</b>	<b>0</b>
Pensiones y Jubilaciones	0	0	Servicios de la Deuda	0	0
Transferencias a Fideicomisos, Mandatos y Contratos Análogos	0	0	Interno	0	0
Transferencias a la Seguridad Social	0	0	Externo	0	0
Donativos	0	0	Otras Aplicaciones de Financiamiento	0	0
Transferencias al Exterior	0	0			
Participaciones	0	0	<b>Flujos netos de Efectivo por Actividades de Financiamiento</b>	<b>0</b>	<b>0</b>
Aportaciones	0	0			
Convenios	0	0			
Otras Aplicaciones de Operación	420,820	7,121,143			
<b>Flujos Netos de Efectivo por Actividades de Operación</b>	<b>-21,608</b>	<b>-560,294</b>	<b>Incremento/Disminución Neta en el Efectivo y Equivalentes al Efectivo</b>	<b>-21,608</b>	<b>-1,328,776</b>
			<b>Efectivo y Equivalentes al Efectivo al inicio del Ejercicio</b>	<b>8,108,071</b>	<b>9,436,847</b>
			<b>Efectivo y Equivalentes al Efectivo al final del Ejercicio</b>	<b>8,086,463</b>	<b>8,108,071</b>

Bajo protesta de decir verdad declaramos que los Estados Financieros y sus Notas son razonablemente correctos y responsabilidad del emisor

LIC. EMMANUEL CARRILLO MARTÍNEZ  
RECTOR

LIC. JOSÉ ANTONIO LOERA GAYTÁN  
DIRECTOR DE ADMINISTRACIÓN Y FINANZAS





Universidad Tecnológica el Retoño  
Intereses de la Deuda  
Del 1 de Enero al 31 de Enero de 2020

Identificación de Crédito o Instrumento	Devengado	Pagado
<b>Créditos Bancarios</b>		
<b>Total de intereses de Créditos Bancarios</b>	<b>0</b>	<b>0</b>
<b>Otros Instrumentos de Deuda</b>		
<b>Total de intereses de Otros Instrumentos de Deuda</b>	<b>0</b>	<b>0</b>
<b>TOTAL</b>	<b>0</b>	<b>0</b>

LIC. EMMANUEL CARRILLO MARTÍNEZ  
RECTOR

LIC JOSÉ ANTONIO LOERA  
GAYTÁN  
DIRECTOR DE ADMINISTRACION Y  
FINANZAS



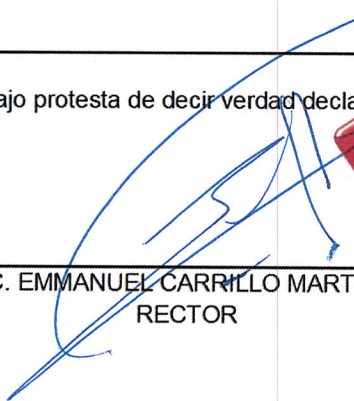
**BIS**  
UNIVERSITIES

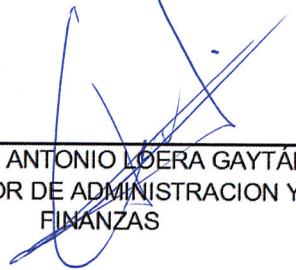
**Universidad Tecnológica el Retoño**  
**Informe de Pasivos Contingentes**  
**Del 1 de Enero al 31 de Enero de 2020**  
**(Pesos)**

"En cumplimiento a lo dispuesto en los artículos 46, fracción I, inciso d, y 52 de la Ley General de Contabilidad Gubernamental, y de conformidad con lo establecido en el capítulo VII, numeral III, inciso g) del Manual de Contabilidad Gubernamental emitido por el CONAC, el ente público informa lo siguiente:"

Cuenta	Concepto	Importe
<b>TOTAL</b>		

Bajo protesta de decir verdad declaramos que los estados financieros y sus Notas son razonablemente correctos y responsabilidad del emisor

  
\_\_\_\_\_  
LIC. EMMANUEL CARRILLO MARTÍNEZ  
RECTOR

  
\_\_\_\_\_  
LIC JOSÉ ANTONIO LOERA GAYTÁN  
DIRECTOR DE ADMINISTRACION Y  
FINANZAS



**Universidad Tecnológica el Retoño**  
**Informe de Pasivos Contingentes**  
**Del 1 de Enero al 31 de Enero de 2020**  
**(Pesos)**

*“En cumplimiento a lo dispuesto en los artículos 46, fracción I, inciso d, y 52 de la Ley General de Contabilidad Gubernamental, y de conformidad con lo establecido en el capítulo VII, numeral III, inciso g) del Manual de Contabilidad Gubernamental emitido por el CONAC, el ente público informa lo siguiente:”*

Cuenta	Concepto	Importe
<b>TOTAL</b>		

Bajo protesta de decir verdad declaramos que los estados financieros y sus Notas son razonablemente correctos y responsabilidad del emisor

\_\_\_\_\_  
LIC. EMMANUEL CARRILLO MARTÍNEZ  
RECTOR

\_\_\_\_\_  
LIC JOSÉ ANTONIO LOERA GAYTÁN  
DIRECTOR DE ADMINISTRACION Y  
FINANZAS

**NO APLICA**



Universidad Tecnológica el Retoño  
Intereses de la Deuda  
Del 1 de Enero al 31 de Enero de 2020

Identificación de Crédito o Instrumento	Devengado	Pagado
<b>Créditos Bancarios</b>		
<b>Total de intereses de Créditos Bancarios</b>	<b>0</b>	<b>0</b>
<b>Otros Instrumentos de Deuda</b>		
<b>Total de intereses de Otros Instrumentos de Deuda</b>	<b>0</b>	<b>0</b>
<b>TOTAL</b>	<b>0</b>	<b>0</b>

LIC. EMMANUEL CARRILLO MARTÍNEZ  
RECTOR

LIC JOSÉ ANTONIO LOERA  
GAYTÁN  
DIRECTOR DE ADMINISTRACION Y  
FINANZAS



Universidad Tecnológica el Retoño  
Estado Analítico del Ejercicio del Presupuesto de Egresos  
Clasificación Administrativa  
Del 1 de Enero al 31 de Enero de 2020

Concepto	Egresos						Subejercicio 6 = ( 3 - 4 )
	Aprobado	Ampliaciones/ (Reducciones)	Modificado	Devengado	Pagado		
	1	2	3 = ( 1 + 2 )	4	5		
<b>Sin Ramo/Dependencia</b>	<b>\$2,178,855</b>	<b>\$0</b>	<b>\$2,178,855</b>	<b>\$31,423</b>	<b>\$31,423</b>	<b>\$2,147,432</b>	
OFICINA DEL RECTOR	\$1,053,696	\$0	\$1,053,696	\$16,652	\$16,652	\$1,037,044	
DEPARTAMENTO JURIDICO	\$150,432	\$0	\$150,432	\$7,001	\$7,001	\$143,432	
PLANEACION Y EVALUACION	\$220,323	\$0	\$220,323	\$0	\$0	\$220,323	
SERVICIOS ESCOLARES- CONTROL ESCOLAR	\$378,811	\$0	\$378,811	\$0	\$0	\$378,811	
CALIDAD Y PROCESOS	\$215,744	\$0	\$215,744	\$0	\$0	\$215,744	
EVALUACIÓN DOCENTE	\$14,520	\$0	\$14,520	\$7,770	\$7,770	\$6,750	
ÓRGANO DE CONTROL INTERNO	\$145,329	\$0	\$145,329	\$0	\$0	\$145,329	
<b>DIRECCION DE ADMINISTRACION Y FINANZAS</b>	<b>\$22,714,954</b>	<b>\$606,030</b>	<b>\$23,320,984</b>	<b>\$1,264,860</b>	<b>\$1,157,923</b>	<b>\$22,056,124</b>	
OFICINA DE ADMINISTRACION Y FINANZAS	\$12,719,851	\$587,311	\$13,307,163	\$1,074,935	\$1,071,960	\$12,232,228	
RECURSOS HUMANOS	\$537,194	\$0	\$537,194	\$812	\$0	\$536,382	
DEPARTAMENTO DE CONTABILIDAD	\$422,375	\$0	\$422,375	\$9,285	\$9,285	\$413,090	
PROGRAMACION Y PRESUPUESTO	\$222,529	\$0	\$222,529	\$0	\$0	\$222,529	
DEPARTAMENTO DE EGRESOS Y ADQUISICIONES	\$105,817	\$0	\$105,817	\$0	\$0	\$105,817	
TECNOLOGIAS DE LA INFORMACION Y REDES	\$948,397	\$0	\$948,397	\$12,575	\$12,575	\$935,822	
REDES Y TELECOMUNICACIONES	\$149,106	\$0	\$149,106	\$0	\$0	\$149,106	
INFRAESTRUCTURA Y MANTENIMIENTO	\$6,857,053	\$18,719	\$6,875,771	\$136,281	\$46,540	\$6,739,491	
PARAMÉDICO - ENFERMERIA	\$51,187	\$0	\$51,187	\$9,409	\$4,026	\$41,778	
NEXT GENERATION	\$35,273	\$0	\$35,273	\$12,226	\$4,200	\$23,046	
SERVICIOS GENERALES	\$159,906	\$0	\$159,906	\$0	\$0	\$159,906	
SUSTENTABILIDAD	\$186,786	\$0	\$186,786	\$0	\$0	\$186,786	
CONTROL PATRIMONIAL	\$319,481	\$0	\$319,481	\$9,338	\$9,338	\$310,143	
<b>DIRECCION ACADEMICA</b>	<b>\$12,679,015</b>	<b>\$19,056</b>	<b>\$12,698,071</b>	<b>\$357,184</b>	<b>\$338,128</b>	<b>\$12,340,887</b>	
OFICINA DE DIRECCION ACADEMICA	\$5,047,894	\$0	\$5,047,894	\$2,164	\$2,164	\$5,045,729	
IDIOMAS	\$2,975,983	\$19,056	\$2,995,039	\$355,020	\$335,964	\$2,640,019	
CARRERAS TECNOLOGICAS	\$2,058,762	\$0	\$2,058,762	\$0	\$0	\$2,058,762	
CARRERAS ECONOMICO-ADMINISTRATIVAS	\$1,837,923	\$0	\$1,837,923	\$0	\$0	\$1,837,923	
TUTORIAS Y ASESORIA PSICOPEDAGOGICA	\$758,454	\$0	\$758,454	\$0	\$0	\$758,454	
<b>VINCULACION Y EXTENSION UNIVERSITARIA</b>	<b>\$1,760,123</b>	<b>\$0</b>	<b>\$1,760,123</b>	<b>\$102,290</b>	<b>\$44,152</b>	<b>\$1,657,833</b>	
OFICINA DE VINCULACION Y EXTENSION UNIVERSITARIA	\$538,018	\$0	\$538,018	\$15,658	\$11,598	\$522,361	
ASUNTOS INTERNACIONALES	\$287,166	\$0	\$287,166	\$54,078	\$0	\$233,088	
DIFUSION Y PRENSA	\$192,792	\$0	\$192,792	\$5,092	\$5,092	\$187,700	
PROMOCIÓN Y COMUNICACIÓN	\$212,934	\$0	\$212,934	\$0	\$0	\$212,934	
PARAESCOLARES	\$387,588	\$0	\$387,588	\$0	\$0	\$387,588	
DISEÑO GRÁFICO	\$11,450	\$0	\$11,450	\$0	\$0	\$11,450	
DISEÑO DIGITAL	\$22,370	\$0	\$22,370	\$22,370	\$22,370	\$0	
CENTRO DE IDIOMAS	\$56,040	\$0	\$56,040	\$0	\$0	\$56,040	
BLIBLIOTECA- LEARNING COMMONS	\$22,370	\$0	\$22,370	\$5,092	\$5,092	\$17,278	
CENTRO DE REALIDAD VIRTUAL	\$29,394	\$0	\$29,394	\$0	\$0	\$29,394	
<b>Total del Gasto</b>	<b>\$39,332,947</b>	<b>\$625,086</b>	<b>\$39,958,033</b>	<b>\$1,755,758</b>	<b>\$1,571,627</b>	<b>\$38,202,275</b>	

LIC. EMMANUEL CARRILLO MARTÍNEZ  
RECTOR

LIC JOSÉ ANTONIO LOERA GAYTÁN  
DIRECTOR DE ADMINISTRACIÓN Y FINANZAS



Universidad Tecnológica el Retoño  
Estado Análítico del Ejercicio del Presupuesto de Egresos  
Clasificación Administrativa  
Del 1 de Enero al 31 de Enero de 2020

Concepto	Egresos						Subejercicio 6 = (3 - 4)
	Aprobado	Ampliaciones/ (Reducciones)	Modificado	Devengado	Pagado		
	1	2	3 = (1 + 2)	4	5		
<b>Sin Ramo/Dependencia</b>	<b>\$2,178,855</b>	<b>\$0</b>	<b>\$2,178,855</b>	<b>\$31,423</b>	<b>\$31,423</b>	<b>\$2,147,432</b>	
OFICINA DEL RECTOR	\$1,053,696	\$0	\$1,053,696	\$16,652	\$16,652	\$1,037,044	
DEPARTAMENTO JURIDICO	\$150,432	\$0	\$150,432	\$7,001	\$7,001	\$143,432	
PLANEACION Y EVALUACION	\$220,323	\$0	\$220,323	\$0	\$0	\$220,323	
SERVICIOS ESCOLARES- CONTROL ESCOLAR	\$378,811	\$0	\$378,811	\$0	\$0	\$378,811	
CALIDAD Y PROCESOS	\$215,744	\$0	\$215,744	\$0	\$0	\$215,744	
EVALUACIÓN DOCENTE	\$14,520	\$0	\$14,520	\$7,770	\$7,770	\$6,750	
ÓRGANO DE CONTROL INTERNO	\$145,329	\$0	\$145,329	\$0	\$0	\$145,329	
<b>DIRECCION DE ADMINISTRACION Y FINANZAS</b>	<b>\$22,714,954</b>	<b>\$606,030</b>	<b>\$23,320,984</b>	<b>\$1,264,860</b>	<b>\$1,157,923</b>	<b>\$22,056,124</b>	
OFICINA DE ADMINISTRACION Y FINANZAS	\$12,719,851	\$587,311	\$13,307,163	\$1,074,935	\$1,071,960	\$12,232,228	
RECURSOS HUMANOS	\$537,194	\$0	\$537,194	\$812	\$0	\$536,382	
DEPARTAMENTO DE CONTABILIDAD	\$422,375	\$0	\$422,375	\$9,285	\$9,285	\$413,090	
PROGRAMACION Y PRESUPUESTO	\$222,529	\$0	\$222,529	\$0	\$0	\$222,529	
DEPARTAMENTO DE EGRESOS Y ADQUISICIONES	\$105,817	\$0	\$105,817	\$0	\$0	\$105,817	
TECNOLOGIAS DE LA INFORMACION Y REDES	\$948,397	\$0	\$948,397	\$12,575	\$12,575	\$935,822	
REDES Y TELECOMUNICACIONES	\$149,106	\$0	\$149,106	\$0	\$0	\$149,106	
INFRAESTRUCTURA Y MANTENIMIENTO	\$6,857,053	\$18,719	\$6,875,771	\$136,281	\$46,540	\$6,739,491	
PARAMÉDICO - ENFERMERIA	\$51,187	\$0	\$51,187	\$9,409	\$4,026	\$41,778	
NEXT GENERATION	\$35,273	\$0	\$35,273	\$12,226	\$4,200	\$23,046	
SERVICIOS GENERALES	\$159,906	\$0	\$159,906	\$0	\$0	\$159,906	
SUSTENTABILIDAD	\$186,786	\$0	\$186,786	\$0	\$0	\$186,786	
CONTROL PATRIMONIAL	\$319,481	\$0	\$319,481	\$9,338	\$9,338	\$310,143	
<b>DIRECCION ACADEMICA</b>	<b>\$12,679,015</b>	<b>\$19,056</b>	<b>\$12,698,071</b>	<b>\$357,184</b>	<b>\$338,128</b>	<b>\$12,340,887</b>	
OFICINA DE DIRECCION ACADEMICA	\$5,047,894	\$0	\$5,047,894	\$2,164	\$2,164	\$5,045,729	
IDIOMAS	\$2,975,983	\$19,056	\$2,995,039	\$355,020	\$335,964	\$2,640,019	
CARRERAS TECNOLOGICAS	\$2,058,762	\$0	\$2,058,762	\$0	\$0	\$2,058,762	
CARRERAS ECONOMICO-ADMINISTRATIVAS	\$1,837,923	\$0	\$1,837,923	\$0	\$0	\$1,837,923	
TUTORIAS Y ASESORIA PSICOPEDAGOGICA	\$758,454	\$0	\$758,454	\$0	\$0	\$758,454	
<b>VINCULACION Y EXTENSION UNIVERSITARIA</b>	<b>\$1,760,123</b>	<b>\$0</b>	<b>\$1,760,123</b>	<b>\$102,290</b>	<b>\$44,152</b>	<b>\$1,657,833</b>	
OFICINA DE VINCULACION Y EXTENSION UNIVERSITARIA	\$538,018	\$0	\$538,018	\$15,658	\$11,598	\$522,361	
ASUNTOS INTERNACIONALES	\$287,166	\$0	\$287,166	\$54,078	\$0	\$233,088	
DIFUSION Y PRENSA	\$192,792	\$0	\$192,792	\$5,092	\$5,092	\$187,700	
PROMOCIÓN Y COMUNICACIÓN	\$212,934	\$0	\$212,934	\$0	\$0	\$212,934	
PARAESCOLARES	\$387,588	\$0	\$387,588	\$0	\$0	\$387,588	
DISEÑO GRÁFICO	\$11,450	\$0	\$11,450	\$0	\$0	\$11,450	
DISEÑO DIGITAL	\$22,370	\$0	\$22,370	\$22,370	\$22,370	\$0	
CENTRO DE IDIOMAS	\$56,040	\$0	\$56,040	\$0	\$0	\$56,040	
BLIBLIOTECA- LEARNING COMMONS	\$22,370	\$0	\$22,370	\$5,092	\$5,092	\$17,278	
CENTRO DE REALIDAD VIRTUAL	\$29,394	\$0	\$29,394	\$0	\$0	\$29,394	
<b>Total del Gasto</b>	<b>\$39,332,947</b>	<b>\$625,086</b>	<b>\$39,958,033</b>	<b>\$1,755,758</b>	<b>\$1,571,627</b>	<b>\$38,202,275</b>	

LIC. EMMANUEL CARRILLO MARTÍNEZ  
RECTOR

LIC JOSÉ ANTONIO LOERA GAYTÁN  
DIRECTOR DE ADMINISTRACIÓN Y FINANZAS



Universidad Tecnológica el Retoño  
Estado Analítico del Ejercicio del Presupuesto de Egresos  
Clasificación Económica (por Tipo de Gasto)  
Del 1 de Enero al 31 de Enero de 2020

Concepto	Egresos					
	Aprobado 1	Ampliaciones/ (Reducciones) 2	Modificado 3 = ( 1 + 2 )	Devengado 4	Pagado 5	Subejercicio 6 = ( 3 - 4 )
Gasto Corriente	36,316,697	625,086	36,941,783	1,755,758	1,571,627	35,186,025
Gasto de Capital	3,016,250	0	3,016,250	0	0	3,016,250
Amortización de la Deuda y Disminución de Pasivos	0	0	0	0	0	0
Pensiones y Jubilaciones	0	0	0	0	0	0
Participaciones	0	0	0	0	0	0
<b>Total del Gasto</b>	<b>39,332,947</b>	<b>625,086</b>	<b>39,958,033</b>	<b>1,755,758</b>	<b>1,571,627</b>	<b>38,202,275</b>

LIC. EMMANUEL CARRILLO MARTÍNEZ  
RECTOR

LIC JOSÉ ANTONIO LOERA GAYTÁN  
DIRECTOR DE ADMINISTRACION Y FINANZAS



Universidad Tecnológica el Retoño  
Estado Analítico del Ejercicio del Presupuesto de Egresos  
Clasificación Económica (por Tipo de Gasto)  
Del 1 de Enero al 31 de Enero de 2020

Concepto	Egresos						Subejercicio 6 = ( 3 - 4 )
	Aprobado	Ampliaciones/ (Reducciones)	Modificado	Devengado	Pagado		
	1	2	3 = ( 1 + 2 )	4	5		
Gasto Corriente	36,316,697	625,086	36,941,783	1,755,758	1,571,627	35,186,025	
Gasto de Capital	3,016,250	0	3,016,250	0	0	3,016,250	
Amortización de la Deuda y Disminución de Pasivos	0	0	0	0	0	0	
Pensiones y Jubilaciones	0	0	0	0	0	0	
Participaciones	0	0	0	0	0	0	
<b>Total del Gasto</b>	<b>39,332,947</b>	<b>625,086</b>	<b>39,958,033</b>	<b>1,755,758</b>	<b>1,571,627</b>	<b>38,202,275</b>	

LIC. EMMANUEL CARRILLO MARTÍNEZ  
RECTOR

LIC JOSÉ ANTONIO LOERA GAYTÁN  
DIRECTOR DE ADMINISTRACION Y FINANZAS





Universidad Tecnológica el Retoño  
 Estado Analítico del Ejercicio del Presupuesto de Egresos  
 Clasificación Funcional (Finalidad y Función)  
 Del 1 de Enero al 31 de Enero de 2020

Concepto	Egresos						Subejercicio 6 = ( 3 - 4 )
	Aprobado	Ampliaciones/ (Reducciones)	Modificado	Devengado	Pagado		
	1	2	3 = ( 1 + 2 )	4	5		
<b>Gobierno</b>	0	0	0	0	0	0	
Legislación			0			0	
Justicia			0			0	
Coordinación de la Política de Gobierno			0			0	
Relaciones Exteriores			0			0	
Asuntos Financieros y Hacendarios			0			0	
Seguridad Nacional			0			0	
Asuntos de Orden Público y de Seguridad Interior			0			0	
Otros Servicios Generales			0			0	
<b>Desarrollo Social</b>	39,332,947	625,086	39,958,033	1,755,758	1,571,627	38,202,275	
Protección Ambiental			0			0	
Vivienda y Servicios a la Comunidad			0			0	
Salud			0			0	
Recreación, Cultura y Otras Manifestaciones Sociales			0			0	
Educación	39,332,947	625,086	39,958,033	1,755,758	1,571,627	38,202,275	
Protección Social			0			0	
Otros Asuntos Sociales			0			0	
<b>Desarrollo Económico</b>	0	0	0	0	0	0	
Asuntos Económicos, Comerciales y Laborales en General			0			0	
Agropecuaria, Silvicultura, Pesca y Caza			0			0	
Combustibles y Energía			0			0	
Minería, Manufacturas y Construcción			0			0	
Transporte			0			0	
Comunicaciones			0			0	
Turismo			0			0	
Ciencia, Tecnología e Innovación			0			0	
Otras Industrias y Otros Asuntos Económicos			0			0	
<b>Otras no Clasificadas en Funciones Anteriores</b>	0	0	0	0	0	0	
Transacciones de la Deuda Pública / Costo Financiero de la Deuda			0			0	
Transferencias, Participaciones y Aportaciones entre Diferentes Niveles y Ordenes de Gobierno			0			0	
Saneamiento del Sistema Financiero			0			0	
Adeudos de Ejercicios Fiscales Anteriores			0			0	
<b>Total del Gasto</b>	<b>39,332,947</b>	<b>625,086</b>	<b>39,958,033</b>	<b>1,755,758</b>	<b>1,571,627</b>	<b>38,202,275</b>	

LIC. EMMANUEL CARRILLO MARTÍNEZ  
 RECTOR

LIC JOSÉ ANTONIO LOERA GAYTÁN  
 DIRECTOR DE ADMINISTRACION Y FINANZAS



Universidad Tecnológica el Retoño  
 Estado Analítico del Ejercicio del Presupuesto de Egresos  
 Clasificación Funcional (Finalidad y Función)  
 Del 1 de Enero al 31 de Enero de 2020

Concepto	Egresos					Subejercicio 6 = (3 - 4)
	Aprobado	Ampliaciones/ (Reducciones)	Modificado	Devengado	Pagado	
	1	2	3 = (1 + 2)	4	5	
<b>Gobierno</b>	0	0	0	0	0	0
Legislación			0			0
Justicia			0			0
Coordinación de la Política de Gobierno			0			0
Relaciones Exteriores			0			0
Asuntos Financieros y Hacendarios			0			0
Seguridad Nacional			0			0
Asuntos de Orden Público y de Seguridad Interior			0			0
Otros Servicios Generales			0			0
<b>Desarrollo Social</b>	39,332,947	625,086	39,958,033	1,755,758	1,571,627	38,202,275
Protección Ambiental			0			0
Vivienda y Servicios a la Comunidad			0			0
Salud			0			0
Recreación, Cultura y Otras Manifestaciones Sociales			0			0
Educación	39,332,947	625,086	39,958,033	1,755,758	1,571,627	38,202,275
Protección Social			0			0
Otros Asuntos Sociales			0			0
<b>Desarrollo Económico</b>	0	0	0	0	0	0
Asuntos Económicos, Comerciales y Laborales en General			0			0
Agropecuaria, Silvicultura, Pesca y Caza			0			0
Combustibles y Energía			0			0
Minería, Manufacturas y Construcción			0			0
Transporte			0			0
Comunicaciones			0			0
Turismo			0			0
Ciencia, Tecnología e Innovación			0			0
Otras Industrias y Otros Asuntos Económicos			0			0
<b>Otras no Clasificadas en Funciones Anteriores</b>	0	0	0	0	0	0
Transacciones de la Deuda Pública / Costo Financiero de la Deuda			0			0
Transferencias, Participaciones y Aportaciones entre Diferentes Niveles y Ordeses de Gobierno			0			0
Saneamiento del Sistema Financiero			0			0
Adeudos de Ejercicios Fiscales Anteriores			0			0
<b>Total del Gasto</b>	<b>39,332,947</b>	<b>625,086</b>	<b>39,958,033</b>	<b>1,755,758</b>	<b>1,571,627</b>	<b>38,202,275</b>

LIC. EMMANUEL CARRILLO MARTÍNEZ  
 RECTOR

LIC JOSÉ ANTONIO LOERA GAYTÁN  
 DIRECTOR DE ADMINISTRACION Y FINANZAS



Universidad Tecnológica el Retoño  
 Estado Analítico del Ejercicio del Presupuesto de Egresos  
 Clasificación por Objeto del Gasto (Capítulo y Concepto)  
 Del 1 de Enero al 31 de Enero de 2020

Concepto	Egresos						Subejercicio
	Aprobado	Ampliaciones/ (Reducciones)	Modificado	Devengado	Pagado		
	1	2	3 = (1 + 2)	4	5	6 = (3 - 4)	
<b>Servicios Personales</b>	<b>25,025,398</b>	<b>575,664</b>	<b>25,601,063</b>	<b>1,394,820</b>	<b>1,394,820</b>	<b>24,206,243</b>	
Remuneraciones al Personal de Carácter Permanente	4,241,121	330,246	4,571,367	692,644	692,644	3,878,723	
Remuneraciones al Personal de Carácter Transitorio	13,258,171	0	13,258,171	347,677	347,677	12,910,494	
Remuneraciones Adicionales y Especiales	2,329,031	0	2,329,031	8,033	8,033	2,320,998	
Seguridad Social	1,996,674	167,216	2,163,890	154,954	154,954	2,008,936	
Otras Prestaciones Sociales y Económicas	3,200,400	78,203	3,278,603	191,512	191,512	3,087,092	
Previsiones	0	0	0	0	0	0	
Pago de Estimulos a Servidores Públicos	0	0	0	0	0	0	
<b>Materiales y Suministros</b>	<b>1,789,142</b>	<b>7,019</b>	<b>1,796,160</b>	<b>58,757</b>	<b>20,707</b>	<b>1,737,403</b>	
Materiales de Administración, Emisión de Documentos y Artículos Oficiales	832,891	0	832,891	8,026	0	824,865	
Alimentos y Utensilios	62,963	0	62,963	13,492	13,492	49,471	
Materias Primas y Materiales de Producción y Comercialización	45,000	0	45,000	0	0	45,000	
Materiales y Artículos de Construcción y de Reparación	64,975	0	64,975	0	0	64,975	
Productos Químicos, Farmacéuticos y de Laboratorio	52,194	0	52,194	5,383	0	46,811	
Combustibles, Lubricantes y Aditivos	64,921	0	64,921	0	0	64,921	
Vestuario, Blancos, Prendas de Protección y Artículos Deportivos	126,608	0	126,608	0	0	126,608	
Materiales y Suministros Para Seguridad	0	0	0	0	0	0	
Herramientas, Refacciones y Accesorios Menores	539,590	7,019	546,608	31,856	7,215	514,753	
<b>Servicios Generales</b>	<b>9,349,757</b>	<b>42,403</b>	<b>9,392,161</b>	<b>302,181</b>	<b>156,100</b>	<b>9,089,979</b>	
Servicios Básicos	1,026,339	0	1,026,339	42,342	42,342	983,997	
Servicios de Arrendamiento	1,032,420	0	1,032,420	45,138	44,326	987,282	
Servicios Profesionales, Científicos, Técnicos y Otros Servicios	2,783,942	19,056	2,802,998	19,056	0	2,783,942	
Servicios Financieros, Bancarios y Comerciales	466,400	0	466,400	17,041	17,041	449,359	
Servicios de Instalación, Reparación, Mantenimiento y Conservación	2,068,674	11,700	2,080,374	76,660	11,560	2,003,714	
Servicios de Comunicación Social y Publicidad	282,850	0	282,850	0	0	282,850	
Servicios de Traslado y Viáticos	560,009	0	560,009	54,078	0	505,931	
Servicios Oficiales	436,050	0	436,050	4,060	0	431,990	
Otros Servicios Generales	693,074	11,647	704,721	43,806	40,831	660,915	
<b>Transferencias, Asignaciones, Subsidios y Otras Ayudas</b>	<b>152,400</b>	<b>0</b>	<b>152,400</b>	<b>0</b>	<b>0</b>	<b>152,400</b>	
Transferencias Internas y Asignaciones al Sector Público	0	0	0	0	0	0	
Transferencias al Resto del Sector Público	0	0	0	0	0	0	
Subsidios y Subvenciones	0	0	0	0	0	0	
Ayudas Sociales	152,400	0	152,400	0	0	152,400	
Pensiones y Jubilaciones	0	0	0	0	0	0	
Transferencias a Fideicomisos, Mandatos y Otros Análogos	0	0	0	0	0	0	
Transferencias a la Seguridad Social	0	0	0	0	0	0	
Donativos	0	0	0	0	0	0	
Transferencias al Exterior	0	0	0	0	0	0	
<b>Bienes Muebles, Inmuebles e Intangibles</b>	<b>16,250</b>	<b>0</b>	<b>16,250</b>	<b>0</b>	<b>0</b>	<b>16,250</b>	
Mobiliario y Equipo de Administración	1,000	0	1,000	0	0	1,000	
Mobiliario y Equipo Educativo y Recreativo	0	0	0	0	0	0	
Equipo e Instrumental Médico y de Laboratorio	0	0	0	0	0	0	
Vehículos y Equipo de Transporte	0	0	0	0	0	0	
Equipo de Defensa y Seguridad	0	0	0	0	0	0	
Maquinaria, Otros Equipos y Herramientas	15,250	0	15,250	0	0	15,250	
Activos Biológicos	0	0	0	0	0	0	
Bienes Inmuebles	0	0	0	0	0	0	
Activos Intangibles	0	0	0	0	0	0	
<b>Inversión Pública</b>	<b>3,000,000</b>	<b>0</b>	<b>3,000,000</b>	<b>0</b>	<b>0</b>	<b>3,000,000</b>	
Obra Pública en Bienes de Dominio Público	0	0	0	0	0	0	
Obra Pública en Bienes Propios	3,000,000	0	3,000,000	0	0	3,000,000	
Proyectos Productivos y Acciones de Fomento	0	0	0	0	0	0	



Universidad Tecnológica el Retoño  
Estado Analítico del Ejercicio del Presupuesto de Egresos  
Clasificación por Objeto del Gasto (Capítulo y Concepto)  
Del 1 de Enero al 31 de Enero de 2020

Concepto	Egresos						Subejercicio 6 = ( 3 - 4 )
	Aprobado 1	Ampliaciones/ (Reducciones) 2	Modificado 3 = ( 1 + 2 )	Devengado 4	Pagado 5		
<b>Inversiones Financieras y Otras Provisiones</b>	0	0	0	0	0	0	
Inversiones Para el Fomento de Actividades Productivas	0	0	0	0	0	0	
Acciones y Participaciones de Capital	0	0	0	0	0	0	
Compra de Títulos y Valores	0	0	0	0	0	0	
Concesión de Préstamos	0	0	0	0	0	0	
Inversiones en Fideicomisos, Mandatos y Otros Análogos	0	0	0	0	0	0	
Otras Inversiones Financieras	0	0	0	0	0	0	
Provisiones para Contingencias y Otras Erogaciones Especiales	0	0	0	0	0	0	
<b>Participaciones y Aportaciones</b>	0	0	0	0	0	0	
Participaciones	0	0	0	0	0	0	
Aportaciones	0	0	0	0	0	0	
Convenios	0	0	0	0	0	0	
<b>Deuda Pública</b>	0	0	0	0	0	0	
Amortización de la Deuda Pública	0	0	0	0	0	0	
Intereses de la Deuda Pública	0	0	0	0	0	0	
Comisiones de la Deuda Pública	0	0	0	0	0	0	
Gastos de la Deuda Pública	0	0	0	0	0	0	
Costo por Coberturas	0	0	0	0	0	0	
Apoyos Financieros	0	0	0	0	0	0	
Adeudos de Ejercicios Fiscales Anteriores (Adefas)	0	0	0	0	0	0	
<b>Total del Gasto</b>	39,332,947	625,086	39,958,033	1,755,758	1,571,627	38,202,275	

LIC. EMMANUEL CARRILLO MARTÍNEZ  
RECTOR

LIC JOSÉ ANTONIO LOERA GAYTÁN  
DIRECTOR DE ADMINISTRACIÓN Y FINANZAS



Universidad Tecnológica el Retoño  
Estado Analítico del Ejercicio del Presupuesto de Egresos  
Clasificación por Objeto del Gasto (Capítulo y Concepto)  
Del 1 de Enero al 31 de Enero de 2020

Concepto	Egresos						Subejercicio
	Aprobado	Ampliaciones/ (Reducciones)	Modificado	Devengado	Pagado		
	1	2	3 = (1 + 2)	4	5	6 = (3 - 4)	
<b>Servicios Personales</b>	<b>25,025,398</b>	<b>575,664</b>	<b>25,601,063</b>	<b>1,394,820</b>	<b>1,394,820</b>	<b>24,206,243</b>	
Remuneraciones al Personal de Carácter Permanente	4,241,121	330,246	4,571,367	692,644	692,644	3,878,723	
Remuneraciones al Personal de Carácter Transitorio	13,258,171	0	13,258,171	347,677	347,677	12,910,494	
Remuneraciones Adicionales y Especiales	2,329,031	0	2,329,031	8,033	8,033	2,320,998	
Seguridad Social	1,996,674	167,216	2,163,890	154,954	154,954	2,008,936	
Otras Prestaciones Sociales y Económicas	3,200,400	78,203	3,278,603	191,512	191,512	3,087,092	
Previsiones	0	0	0	0	0	0	
Pago de Estímulos a Servidores Públicos	0	0	0	0	0	0	
<b>Materiales y Suministros</b>	<b>1,789,142</b>	<b>7,019</b>	<b>1,796,160</b>	<b>58,757</b>	<b>20,707</b>	<b>1,737,403</b>	
Materiales de Administración, Emisión de Documentos y Artículos Oficiales	832,891	0	832,891	8,026	0	824,865	
Alimentos y Utensilios	62,963	0	62,963	13,492	13,492	49,471	
Materias Primas y Materiales de Producción y Comercialización	45,000	0	45,000	0	0	45,000	
Materiales y Artículos de Construcción y de Reparación	64,975	0	64,975	0	0	64,975	
Productos Químicos, Farmacéuticos y de Laboratorio	52,194	0	52,194	5,383	0	46,811	
Combustibles, Lubricantes y Aditivos	64,921	0	64,921	0	0	64,921	
Vestuario, Blancos, Prendas de Protección y Artículos Deportivos	126,608	0	126,608	0	0	126,608	
Materiales y Suministros Para Seguridad	0	0	0	0	0	0	
Herramientas, Refacciones y Accesorios Menores	539,590	7,019	546,608	31,856	7,215	514,753	
<b>Servicios Generales</b>	<b>9,349,757</b>	<b>42,403</b>	<b>9,392,161</b>	<b>302,181</b>	<b>156,100</b>	<b>9,089,979</b>	
Servicios Básicos	1,026,339	0	1,026,339	42,342	42,342	983,997	
Servicios de Arrendamiento	1,032,420	0	1,032,420	45,138	44,326	987,282	
Servicios Profesionales, Científicos, Técnicos y Otros Servicios	2,783,942	19,056	2,802,998	19,056	0	2,783,942	
Servicios Financieros, Bancarios y Comerciales	466,400	0	466,400	17,041	17,041	449,359	
Servicios de Instalación, Reparación, Mantenimiento y Conservación	2,068,674	11,700	2,080,374	76,660	11,560	2,003,714	
Servicios de Comunicación Social y Publicidad	282,850	0	282,850	0	0	282,850	
Servicios de Traslado y Viáticos	560,009	0	560,009	54,078	0	505,931	
Servicios Oficiales	436,050	0	436,050	4,060	0	431,990	
Otros Servicios Generales	693,074	11,647	704,721	43,806	40,831	660,915	
<b>Transferencias, Asignaciones, Subsidios y Otras Ayudas</b>	<b>152,400</b>	<b>0</b>	<b>152,400</b>	<b>0</b>	<b>0</b>	<b>152,400</b>	
Transferencias Internas y Asignaciones al Sector Público	0	0	0	0	0	0	
Transferencias al Resto del Sector Público	0	0	0	0	0	0	
Subsidios y Subvenciones	0	0	0	0	0	0	
Ayudas Sociales	152,400	0	152,400	0	0	152,400	
Pensiones y Jubilaciones	0	0	0	0	0	0	
Transferencias a Fideicomisos, Mandatos y Otros Análogos	0	0	0	0	0	0	
Transferencias a la Seguridad Social	0	0	0	0	0	0	
Donativos	0	0	0	0	0	0	
Transferencias al Exterior	0	0	0	0	0	0	
<b>Bienes Muebles, Inmuebles e Intangibles</b>	<b>16,250</b>	<b>0</b>	<b>16,250</b>	<b>0</b>	<b>0</b>	<b>16,250</b>	
Mobiliario y Equipo de Administración	1,000	0	1,000	0	0	1,000	
Mobiliario y Equipo Educativo y Recreativo	0	0	0	0	0	0	
Equipo e Instrumental Médico y de Laboratorio	0	0	0	0	0	0	
Vehículos y Equipo de Transporte	0	0	0	0	0	0	
Equipo de Defensa y Seguridad	0	0	0	0	0	0	
Maquinaria, Otros Equipos y Herramientas	15,250	0	15,250	0	0	15,250	
Activos Biológicos	0	0	0	0	0	0	
Bienes Inmuebles	0	0	0	0	0	0	
Activos Intangibles	0	0	0	0	0	0	
<b>Inversión Pública</b>	<b>3,000,000</b>	<b>0</b>	<b>3,000,000</b>	<b>0</b>	<b>0</b>	<b>3,000,000</b>	
Obra Pública en Bienes de Dominio Público	0	0	0	0	0	0	
Obra Pública en Bienes Propios	3,000,000	0	3,000,000	0	0	3,000,000	
Proyectos Productivos y Acciones de Fomento	0	0	0	0	0	0	



Universidad Tecnológica el Retoño  
Estado Analítico del Ejercicio del Presupuesto de Egresos  
Clasificación por Objeto del Gasto (Capítulo y Concepto)  
Del 1 de Enero al 31 de Enero de 2020

Concepto	Egresos					Subejercicio 6 = (3 - 4)
	Aprobado	Ampliaciones/ (Reducciones)	Modificado	Devengado	Pagado	
	1	2	3 = (1 + 2)	4	5	
<b>Inversiones Financieras y Otras Provisiones</b>	0	0	0	0	0	0
Inversiones Para el Fomento de Actividades Productivas	0	0	0	0	0	0
Acciones y Participaciones de Capital	0	0	0	0	0	0
Compra de Títulos y Valores	0	0	0	0	0	0
Concesión de Préstamos	0	0	0	0	0	0
Inversiones en Fideicomisos, Mandatos y Otros Análogos	0	0	0	0	0	0
Otras Inversiones Financieras	0	0	0	0	0	0
Provisiones para Contingencias y Otras Erogaciones Especiales	0	0	0	0	0	0
<b>Participaciones y Aportaciones</b>	0	0	0	0	0	0
Participaciones	0	0	0	0	0	0
Aportaciones	0	0	0	0	0	0
Convenios	0	0	0	0	0	0
<b>Deuda Pública</b>	0	0	0	0	0	0
Amortización de la Deuda Pública	0	0	0	0	0	0
Intereses de la Deuda Pública	0	0	0	0	0	0
Comisiones de la Deuda Pública	0	0	0	0	0	0
Gastos de la Deuda Pública	0	0	0	0	0	0
Costo por Coberturas	0	0	0	0	0	0
Apoyos Financieros	0	0	0	0	0	0
Adeudos de Ejercicios Fiscales Anteriores (Adefas)	0	0	0	0	0	0
<b>Total del Gasto</b>	39,332,947	625,086	39,958,033	1,755,758	1,571,627	38,202,275

\_\_\_\_\_  
LIC. EMMANUEL CARRILLO MARTÍNEZ  
RECTOR

\_\_\_\_\_  
LIC JOSÉ ANTONIO LOERA GAYTÁN  
DIRECTOR DE ADMINISTRACION Y FINANZAS



Universidad Tecnológica el Retoño  
Estado Analítico de Ingresos  
Del 1 de Enero al 31 de Enero de 2020

Rubro de Ingresos	Ingreso					Diferencia (6= 5 - 1)
	Estimado	Ampliaciones y Reducciones	Modificado	Devengado	Recaudado	
	(1)	(2)	(3= 1 + 2)	(4)	(5)	
Impuestos	0	0	0	0	0	0
Cuotas y Aportaciones de Seguridad Social	0	0	0	0	0	0
Contribuciones de Mejoras	0	0	0	0	0	0
Derechos	0	0	0	0	0	0
Productos	0	0	0	0	0	0
Aprovechamientos	0	0	0	0	0	0
Ingresos por Venta de Bienes, Prestación de Servicios y Otros Ingresos	6,578,000	0	6,578,000	820,501	820,501	-5,757,499
Participaciones, Aportaciones, Convenios, Incentivos Derivados de la Colaboración Fiscal y Fondos Distintos de Aportaciones	0	0	0	0	0	0
Transferencias, Asignaciones, Subsidios y Subvenciones, y Pensiones y Jubilaciones	32,754,947	0	32,754,947	1,150,338	1,150,338	-31,604,609
Ingresos Derivados de Financiamientos	0	0	0	0	0	0
<b>Total</b>	<b>39,332,947</b>	<b>0</b>	<b>39,332,947</b>	<b>1,970,839</b>	<b>1,970,839</b>	
				<b>Ingresos excedentes<sup>1</sup></b>		<b>-37,362,108</b>

Estado Analítico de Ingresos Por Fuente de Financiamiento	Ingreso					Diferencia (6= 5 - 1)
	Estimado	Ampliaciones y Reducciones	Modificado	Devengado	Recaudado	
	(1)	(2)	(3= 1 + 2)	(4)	(5)	
<b>Ingresos del Poder Ejecutivo Federal o Estatal y de los Municipios</b>	<b>32,754,947</b>	<b>0</b>	<b>32,754,947</b>	<b>1,150,338</b>	<b>1,150,338</b>	<b>-31,604,609</b>
Impuestos	0	0	0	0	0	0
Cuotas y Aportaciones de Seguridad Social	0	0	0	0	0	0
Contribuciones de Mejoras	0	0	0	0	0	0
Derechos	0	0	0	0	0	0
Productos	0	0	0	0	0	0
Aprovechamientos	0	0	0	0	0	0
Participaciones, Aportaciones, Convenios, Incentivos Derivados de la Colaboración Fiscal y Fondos Distintos de Aportaciones	0	0	0	0	0	0
Transferencias, Asignaciones, Subsidios y Subvenciones, y Pensiones y Jubilaciones	32,754,947	0	32,754,947	1,150,338	1,150,338	-31,604,609
<b>Ingresos de los Entes Públicos de los Poderes Legislativo y Judicial, de los Organos Autónomos y del Sector Paraestatal o Paramunicipal, así como de las Empresas Productivas del Estado</b>	<b>6,578,000</b>	<b>0</b>	<b>6,578,000</b>	<b>820,501</b>	<b>820,501</b>	<b>-5,757,499</b>
Cuotas y Aportaciones de Seguridad Social	0	0	0	0	0	0
Productos	0	0	0	0	0	0
Ingresos por Venta de Bienes, Prestación de Servicios y Otros Ingresos	6,578,000	0	6,578,000	820,501	820,501	-5,757,499
Transferencias, Asignaciones, Subsidios y Subvenciones, y Pensiones y Jubilaciones	0	0	0	0	0	0
<b>Ingresos derivados de financiamiento</b>	<b>0</b>	<b>0</b>	<b>0</b>	<b>0</b>	<b>0</b>	<b>0</b>
Ingresos Derivados de Financiamientos	0	0	0	0	0	0
<b>Total</b>	<b>39,332,947</b>	<b>0</b>	<b>39,332,947</b>	<b>1,970,839</b>	<b>1,970,839</b>	
				<b>Ingresos excedentes</b>		<b>-37,362,108</b>

LIC. EMMANUEL CARRILLO MARTÍNEZ  
RECTOR

LIC JOSÉ ANTONIO LOERA GAYTÁN  
DIRECTOR DE ADMINISTRACIÓN Y FINANZAS



Universidad Tecnológica el Retoño  
Estado Analítico de Ingresos  
Del 1 de Enero al 31 de Enero de 2020

Rubro de Ingresos	Ingreso					Diferencia (6= 5 - 1)
	Estimado	Ampliaciones y Reducciones	Modificado	Devengado	Recaudado	
	(1)	(2)	(3= 1 + 2)	(4)	(5)	
Impuestos	0	0	0	0	0	0
Cuotas y Aportaciones de Seguridad Social	0	0	0	0	0	0
Contribuciones de Mejoras	0	0	0	0	0	0
Derechos	0	0	0	0	0	0
Productos	0	0	0	0	0	0
Aprovechamientos	0	0	0	0	0	0
Ingresos por Venta de Bienes, Prestación de Servicios y Otros Ingresos	6,578,000	0	6,578,000	820,501	820,501	-5,757,499
Participaciones, Aportaciones, Convenios, Incentivos Derivados de la Colaboración Fiscal y Fondos Distintos de Aportaciones	0	0	0	0	0	0
Transferencias, Asignaciones, Subsidios y Subvenciones, y Pensiones y Jubilaciones	32,754,947	0	32,754,947	1,150,338	1,150,338	-31,604,609
Ingresos Derivados de Financiamientos	0	0	0	0	0	0
<b>Total</b>	<b>39,332,947</b>	<b>0</b>	<b>39,332,947</b>	<b>1,970,839</b>	<b>1,970,839</b>	<b>-37,362,108</b>
				<b>Ingresos excedentes<sup>1</sup></b>		<b>-37,362,108</b>

Estado Analítico de Ingresos Por Fuente de Financiamiento	Ingreso					Diferencia (6= 5 - 1)
	Estimado	Ampliaciones y Reducciones	Modificado	Devengado	Recaudado	
	(1)	(2)	(3= 1 + 2)	(4)	(5)	
<b>Ingresos del Poder Ejecutivo Federal o Estatal y de los Municipios</b>	<b>32,754,947</b>	<b>0</b>	<b>32,754,947</b>	<b>1,150,338</b>	<b>1,150,338</b>	<b>-31,604,609</b>
Impuestos	0	0	0	0	0	0
Cuotas y Aportaciones de Seguridad Social	0	0	0	0	0	0
Contribuciones de Mejoras	0	0	0	0	0	0
Derechos	0	0	0	0	0	0
Productos	0	0	0	0	0	0
Aprovechamientos	0	0	0	0	0	0
Participaciones, Aportaciones, Convenios, Incentivos Derivados de la Colaboración Fiscal y Fondos Distintos de Aportaciones	0	0	0	0	0	0
Transferencias, Asignaciones, Subsidios y Subvenciones, y Pensiones y Jubilaciones	32,754,947	0	32,754,947	1,150,338	1,150,338	-31,604,609
<b>Ingresos de los Entes Públicos de los Poderes Legislativo y Judicial, de los Organos Autónomos y del Sector Paraestatal o Paramunicipal, así como de las Empresas Productivas del Estado</b>	<b>6,578,000</b>	<b>0</b>	<b>6,578,000</b>	<b>820,501</b>	<b>820,501</b>	<b>-5,757,499</b>
Cuotas y Aportaciones de Seguridad Social	0	0	0	0	0	0
Productos	0	0	0	0	0	0
Ingresos por Venta de Bienes, Prestación de Servicios y Otros Ingresos	6,578,000	0	6,578,000	820,501	820,501	-5,757,499
Transferencias, Asignaciones, Subsidios y Subvenciones, y Pensiones y Jubilaciones	0	0	0	0	0	0
<b>Ingresos derivados de financiamiento</b>	<b>0</b>	<b>0</b>	<b>0</b>	<b>0</b>	<b>0</b>	<b>0</b>
Ingresos Derivados de Financiamientos	0	0	0	0	0	0
<b>Total</b>	<b>39,332,947</b>	<b>0</b>	<b>39,332,947</b>	<b>1,970,839</b>	<b>1,970,839</b>	<b>-37,362,108</b>
				<b>Ingresos excedentes</b>		<b>-37,362,108</b>

LIC. EMMANUEL CARRILLO MARTÍNEZ  
RECTOR

LIC. JOSÉ ANTONIO LOERA GAYTÁN  
DIRECTOR DE ADMINISTRACIÓN Y FINANZAS





Universidad Tecnológica el Retoño  
Gasto por Categoría Programática  
Del 1 de Enero al 31 de Enero de 2020

Concepto	Egresos					
	Aprobado	Ampliaciones/ (Reducciones)	Modificado	Devengado	Pagado	Subejercicio
	1	2	3 = (1 + 2)	4	5	6 = (3 - 4)
Programas	39,332,947	625,086	39,958,033	1,755,758	1,571,627	38,202,275
Subsidios: Sector Social y Privado o Entidades Federativas y Municipios	0	0	0	0	0	0
Sujetos a Reglas de Operación	0	0	0	0	0	0
Otros Subsidios	0	0	0	0	0	0
Desempeño de las Funciones	39,332,947	625,086	39,958,033	1,755,758	1,571,627	38,202,275
Prestación de Servicios Públicos	39,332,947	625,086	39,958,033	1,755,758	1,571,627	38,202,275
Provisión de Bienes Públicos	0	0	0	0	0	0
Planeación, seguimiento y evaluación de políticas públicas	0	0	0	0	0	0
Promoción y fomento	0	0	0	0	0	0
Regulación y supervisión	0	0	0	0	0	0
Funciones de las Fuerzas Armadas (Únicamente Gobierno Federal)	0	0	0	0	0	0
Específicos	0	0	0	0	0	0
Proyectos de Inversión	0	0	0	0	0	0
Administrativos y de Apoyo	0	0	0	0	0	0
Apoyo al proceso presupuestario y para mejorar la eficiencia institucional	0	0	0	0	0	0
Apoyo a la función pública y al mejoramiento de la gestión	0	0	0	0	0	0
Operaciones ajenas	0	0	0	0	0	0
Compromisos	0	0	0	0	0	0
Obligaciones de cumplimiento de resolución jurisdiccional	0	0	0	0	0	0
Desastres Naturales	0	0	0	0	0	0
Obligaciones	0	0	0	0	0	0
Pensiones y jubilaciones	0	0	0	0	0	0
Aportaciones a la seguridad social	0	0	0	0	0	0
Aportaciones a fondos de estabilización	0	0	0	0	0	0
Aportaciones a fondos de inversión y reestructura de pensiones	0	0	0	0	0	0
Programas de Gasto Federalizado (Gobierno Federal)	0	0	0	0	0	0
Gasto Federalizado	0	0	0	0	0	0
Participaciones a entidades federativas y municipios	0	0	0	0	0	0
Costo financiero, deuda o apoyos a deudores y ahorradores de la banca	0	0	0	0	0	0
Adeudos de ejercicios fiscales anteriores	0	0	0	0	0	0
<b>Total del Gasto</b>	<b>39,332,947</b>	<b>625,086</b>	<b>39,958,033</b>	<b>1,755,758</b>	<b>1,571,627</b>	<b>38,202,275</b>

LIC. EMMANUEL CARRILLO MARTÍNEZ  
RECTOR

LIC JOSÉ ANTONIO LOERA GAYTÁN  
DIRECTOR DE ADMINISTRACIÓN Y FINANZAS



Universidad Tecnológica el Retoño  
Gasto por Categoría Programática  
Del 1 de Enero al 31 de Enero de 2020

Concepto	Egresos						Subejercicio 6 = ( 3 - 4 )
	Aprobado	Ampliaciones/ (Reducciones)	Modificado	Devengado	Pagado		
	1	2	3 = ( 1 + 2 )	4	5		
Programas	39,332,947	625,086	39,958,033	1,755,758	1,571,627	38,202,275	
Subsidios: Sector Social y Privado o Entidades Federativas y Municipios	0	0	0	0	0	0	
Sujetos a Reglas de Operación	0	0	0	0	0	0	
Otros Subsidios	0	0	0	0	0	0	
Desempeño de las Funciones	39,332,947	625,086	39,958,033	1,755,758	1,571,627	38,202,275	
Prestación de Servicios Públicos	39,332,947	625,086	39,958,033	1,755,758	1,571,627	38,202,275	
Provisión de Bienes Públicos	0	0	0	0	0	0	
Planeación, seguimiento y evaluación de políticas públicas	0	0	0	0	0	0	
Promoción y fomento	0	0	0	0	0	0	
Regulación y supervisión	0	0	0	0	0	0	
Funciones de las Fuerzas Armadas (Únicamente Gobierno Federal)	0	0	0	0	0	0	
Específicos	0	0	0	0	0	0	
Proyectos de Inversión	0	0	0	0	0	0	
Administrativos y de Apoyo	0	0	0	0	0	0	
Apoyo al proceso presupuestario y para mejorar la eficiencia institucional	0	0	0	0	0	0	
Apoyo a la función pública y al mejoramiento de la gestión	0	0	0	0	0	0	
Operaciones ajenas	0	0	0	0	0	0	
Compromisos	0	0	0	0	0	0	
Obligaciones de cumplimiento de resolución jurisdiccional	0	0	0	0	0	0	
Desastres Naturales	0	0	0	0	0	0	
Obligaciones	0	0	0	0	0	0	
Pensiones y jubilaciones	0	0	0	0	0	0	
Aportaciones a la seguridad social	0	0	0	0	0	0	
Aportaciones a fondos de estabilización	0	0	0	0	0	0	
Aportaciones a fondos de inversión y reestructura de pensiones	0	0	0	0	0	0	
Programas de Gasto Federalizado (Gobierno Federal)	0	0	0	0	0	0	
Gasto Federalizado	0	0	0	0	0	0	
Participaciones a entidades federativas y municipios	0	0	0	0	0	0	
Costo financiero, deuda o apoyos a deudores y ahorradores de la banca	0	0	0	0	0	0	
Adeudos de ejercicios fiscales anteriores	0	0	0	0	0	0	
<b>Total del Gasto</b>	<b>39,332,947</b>	<b>625,086</b>	<b>39,958,033</b>	<b>1,755,758</b>	<b>1,571,627</b>	<b>38,202,275</b>	

LIC. EMMANUEL CARRILLO MARTÍNEZ  
RECTOR

LIC. JOSÉ ANTONIO LOEZA GAYTÁN  
DIRECTOR DE ADMINISTRACIÓN Y FINANZAS



**BIS**  
UNIVERSITIES

Universidad Tecnológica el Retoño  
Informe de Pasivos Contingentes  
Del 1 de Enero al 31 de Enero de 2020  
(Pesos)

"En cumplimiento a lo dispuesto en los artículos 46, fracción I, inciso d, y 52 de la Ley General de Contabilidad Gubernamental, y de conformidad con lo establecido en el capítulo VII, numeral III, inciso g) del Manual de Contabilidad Gubernamental emitido por el CONAC, el ente público informa lo siguiente:"

Cuenta	Concepto	Importe
<b>TOTAL</b>		

Bajo protesta de decir verdad declaramos que los Estados Financieros y sus Notas son razonablemente correctos y responsabilidad del emisor

LIC. EMMANUEL CARRILLO MARTÍNEZ  
RECTOR

LIC JOSÉ ANTONIO LOERA GAYTÁN  
DIRECTOR DE ADMINISTRACION Y  
FINANZAS



**BIS**  
UNIVERSITIES

Universidad Tecnológica el Retoño  
Informe de Pasivos Contingentes  
Del 1 de Enero al 31 de Enero de 2020  
(Pesos)

"En cumplimiento a lo dispuesto en los artículos 46, fracción I, inciso d, y 52 de la Ley General de Contabilidad Gubernamental, y de conformidad con lo establecido en el capítulo VII, numeral III, inciso g) del Manual de Contabilidad Gubernamental emitido por el CONAC, el ente público informa lo siguiente:"

Cuenta	Concepto	Importe
<b>TOTAL</b>		

Bajo protesta de decir verdad declaramos que los estados financieros y sus Notas son razonablemente correctos y responsabilidad del emisor

LIC. EMMANUEL CARRILLO MARTÍNEZ  
RECTOR

LIC JOSÉ ANTONIO LOERA GAYTÁN  
DIRECTOR DE ADMINISTRACION Y  
FINANZAS